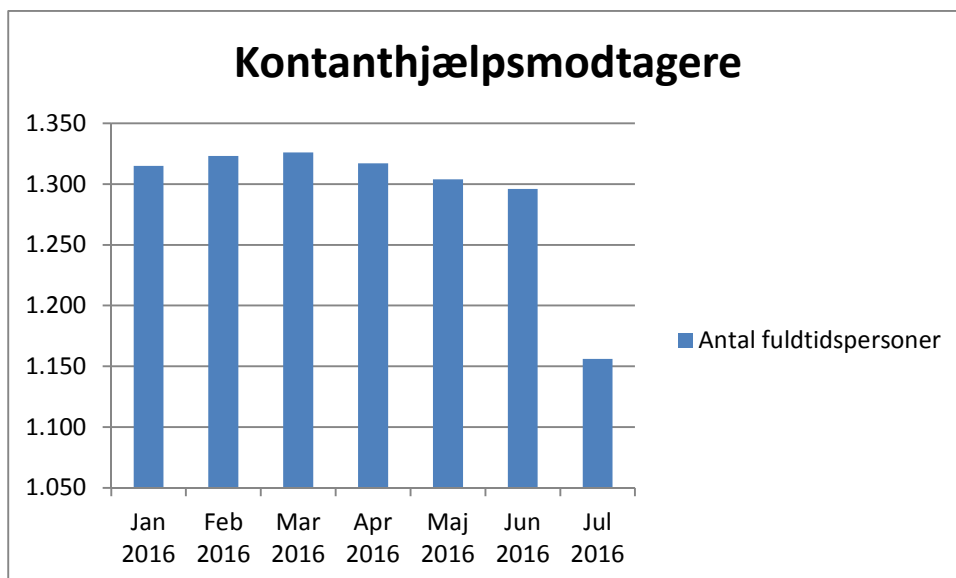
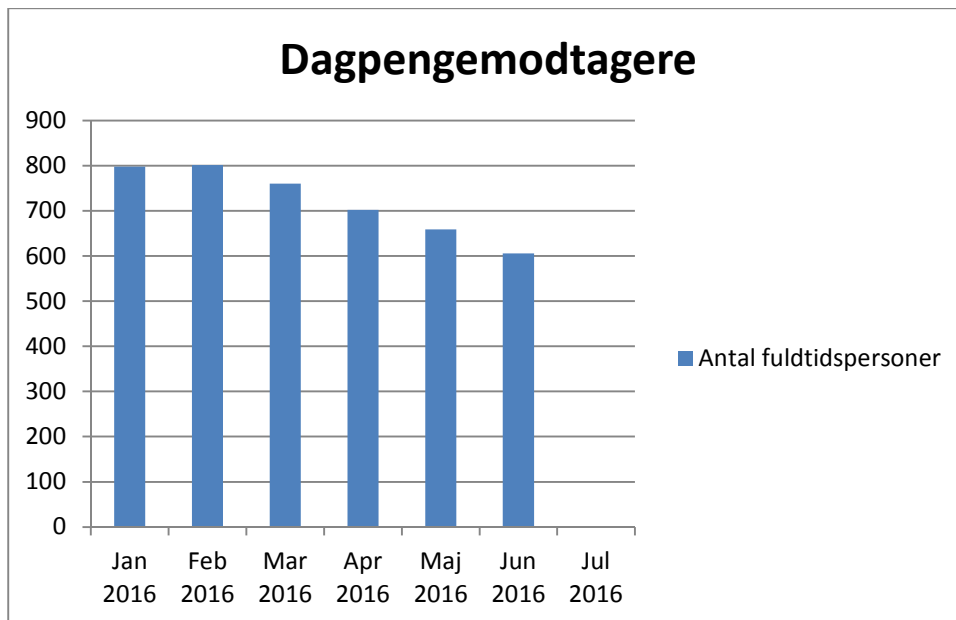
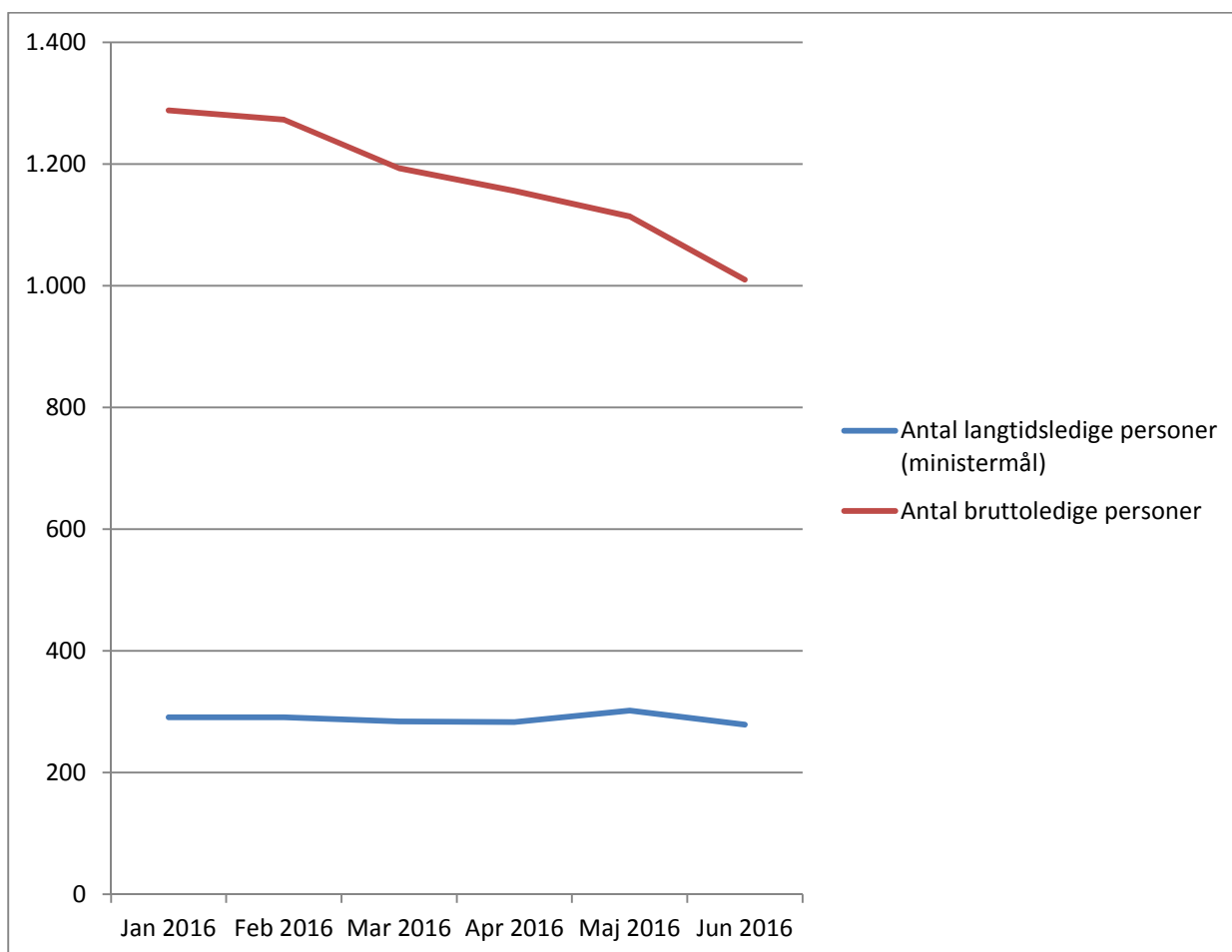


## Bilag 2: Udvikling i Effekter

### A: Ledighedsudvikling: Januar til juni 2016:



## B: Langtidsledighed



## C: Effekter for Jobklubber

Jobværksted – mandag: 1388446 Jobklare kontanthjælpsmodtagere	Effekt af indsatsen 25,32% er selvforsørgende
Jobværksted – onsdag: 1388447 Jobklare kontanthjælpsmodtagere	Effekt af indsatsen 23,19% er selvforsørgende
Jobmatch: 1389718 Fortrinsvist jobklare kontanthjælpsmodtagere	Effekt af indsatsen 10,20% er selvforsørgende
Jobklub Generel: 1387825 Fortrinsvist dagpengemodtagere og jobklare kontanthjælpsmodtagere	Effekt af indsatsen 17,31% er selvforsørgende

--	--

## D: Virksomhedsbesøg og jobordrer

Nedenstående tabel viser, at 553 virksomheder i første halvår har været besøgt og at det har resulteret i 283 ordre.

### Virksomhedsbesøg og jobordre:

ialt

	januar	februar	marts	april	maj	juni	juli	
antal virksomhedsbesøg	97	57	83	94	94	98	94	30
antal jobordre	19	46	17	22	51	89	39	283

