



# Flere skal med

Monitoreringsrapport  
december 2017



Landsdækkende

**Data er opgjort pr. 31. december**

### Trin 1: Afklaring - Visitation (december)

Visitation		Visiterede fordelt på visitationsgruppe			Borgere i gruppe 1 med personlig jobformidler	
Antal borgere i bruttomålgruppen	25.073	Andel i gruppe 1	56%	(11.029)	Andel	39%
Andel visiterede i bruttomålgruppen	78%	Andel i gruppe 2	32%	(6.329)	Antal	4.283
Antal visiterede i bruttomålgruppen	19.548	Andel i gruppe 3	10%	(1.881)	Niveau for sidste måned (antal)	3.201
Niveau for sidste måned (antal)	16.130	Andel i Udskudt visitation	2%	(309)		

### Trin 2 & 3: Virksomhedsforløb mv (november)

Borgere i gruppe 1 med ordinære timer eller virk. praktik	
Antal borgere i indsatsgruppen (november)	9.163
Andel i ordinære timer eller virksomhedspraktik	22%
Antal i ordinære timer eller virksomhedspraktik	2.057
Niveau for sidste måned (antal)	1.155

Note: Da data vedr. ordinære timer er tilgængelige med én måneds forsinkelse, er målingen opgjort med én måneds forsinkelse.

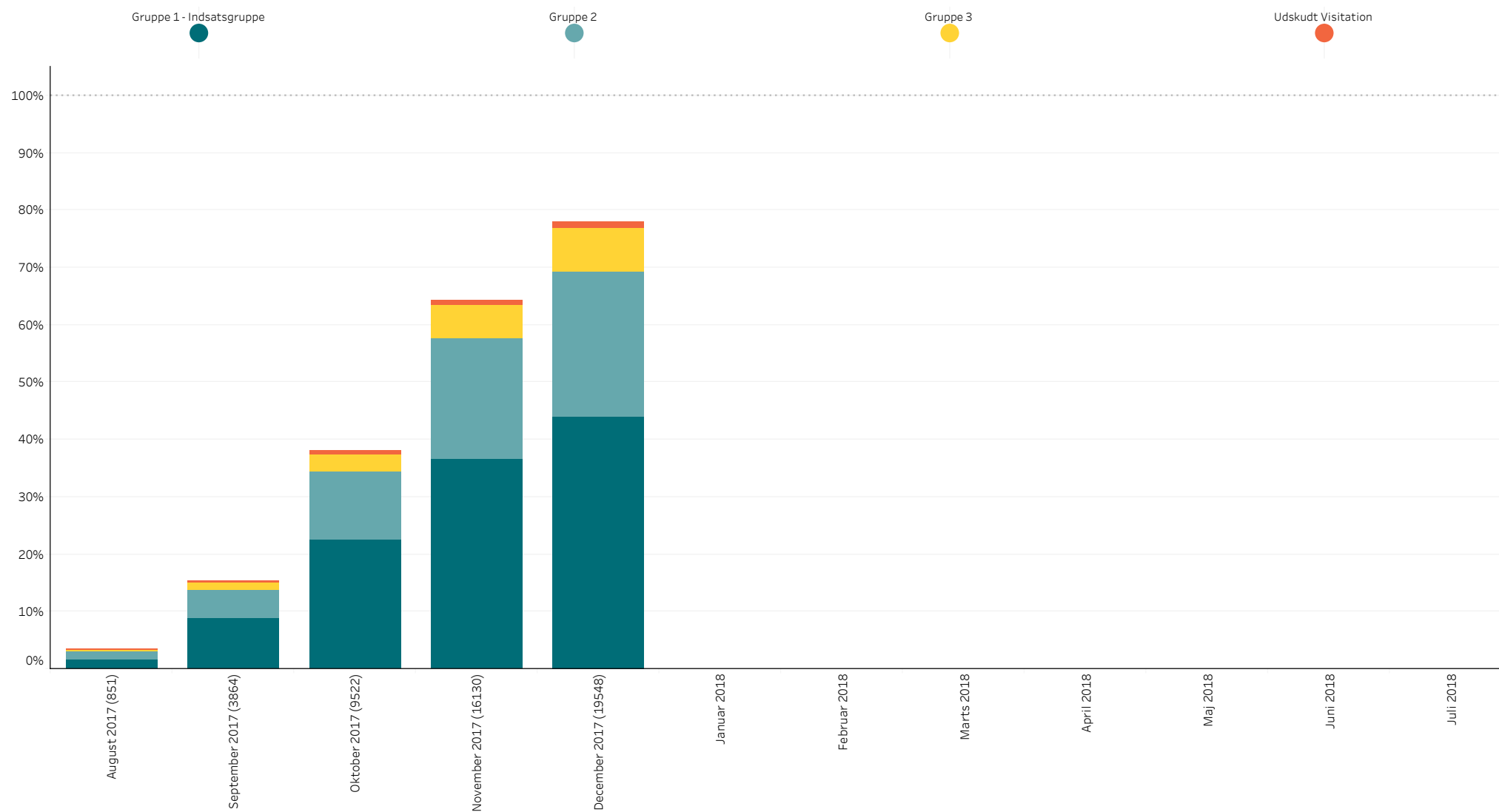
### Job og uddannelse (november)

Borgere i gruppe 1 i job eller uddannelse		
Andel i job eller uddannelse i alt	5%	(461)
● Andel med ord. timer (>30 timer)	4%	(339)
● Andel i fleksjob	0%	(7)
● Andel i uddannelse	1%	(115)

Note: I "Job og uddannelse" indgår borgere med mere end 30 ordinære timer pr. måned, fleksjob og ordinær uddannelse. Da data vedr. ordinære timer er tilgængelige med to måneders forsinkelse, er målingen opgjort med to måneders forsinkelse.

## Trin 1: Afklaring - Visitation

Figur 1: Andel visiterede borgere i bruttomålgruppen fordelt på de tre visitationsgrupper og udskudt visitation (Bruttomålgruppe=25.073)



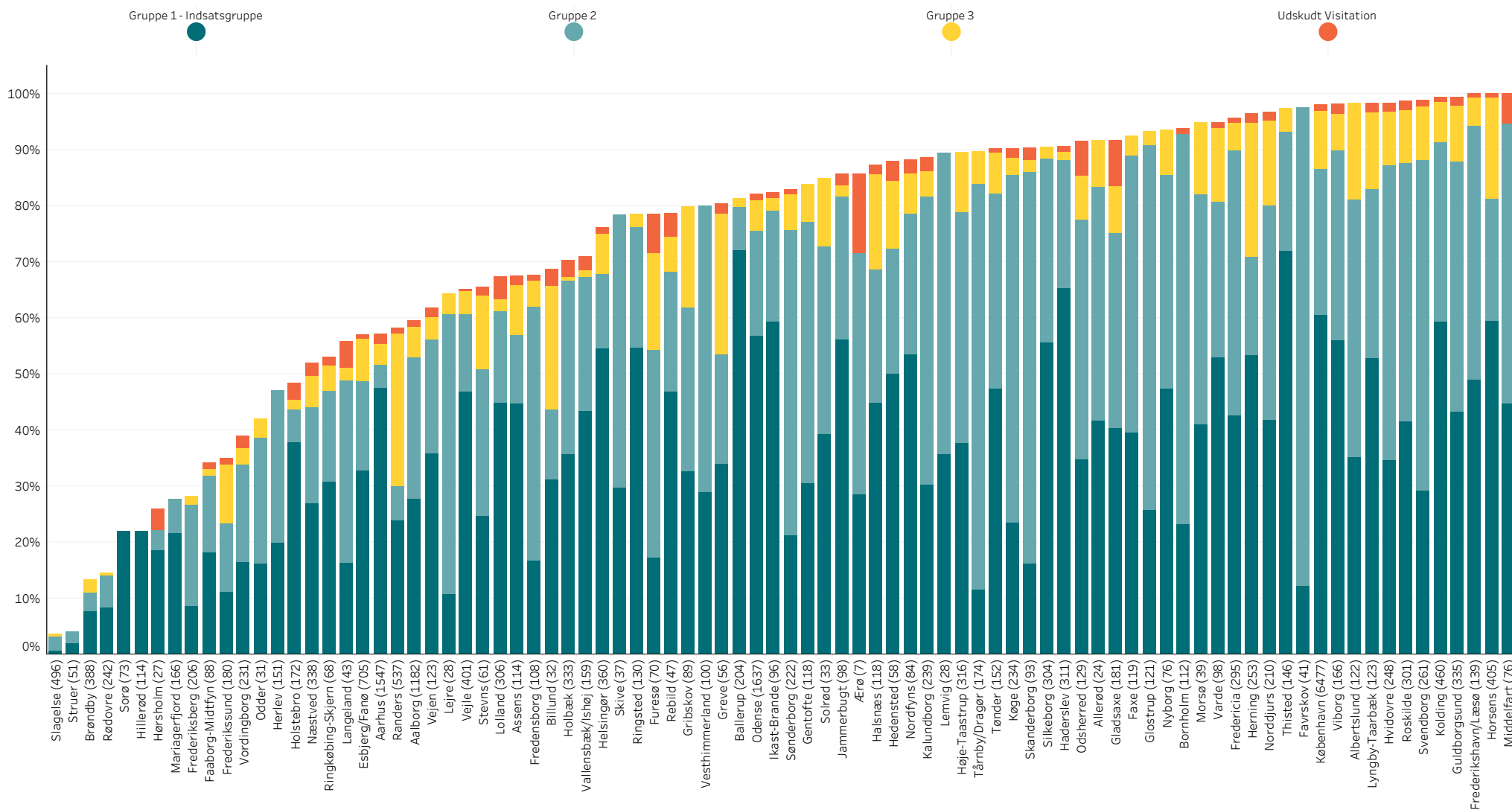
Kilde: Det Fælles Datagrundlag

Note: Figuren viser andelen af visiterede borgere i bruttomålgruppen i de seneste 12 måneder fordelt på de tre visitationsgrupper og udskudt visitation. Opgørelsen er baseret på den første visitationsregistrering. Såfremt visitationen er udskudt, og der senere visiteres til gruppe 1, 2 eller 3, vil denne registrering indgå i opgørelsen. Tallet i parentes efter månederne viser antal borgere i bruttomålgruppen.

## Trin 1: Afklaring - Visitation (december)



Figur 2: Andel visiterede borgere i bruttomålgruppen fordelt på de tre visitationsgrupper og udskudt visitation samt på jobcentre




Kilde: Det Fælles Datagrundlag

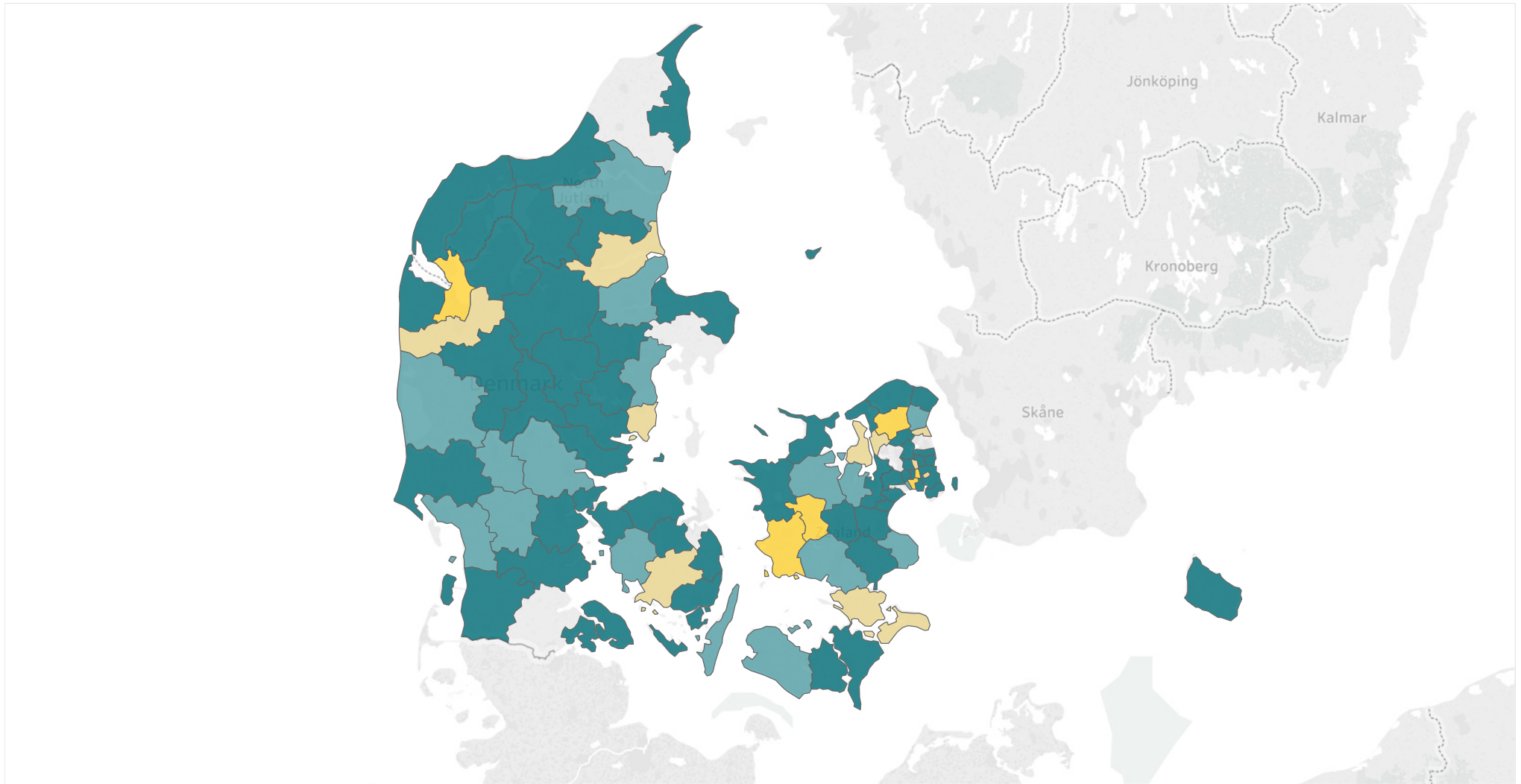
Note: Figuren viser andelen af visiterede borgere i bruttomålgruppen fordelt på de tre visitationsgrupper og udskudt visitation samt på jobcentre. Tallet i parentes efter jobcentrets navn viser antallet af borgere i bruttomålgruppen. Opgørelsen er baseret på den første visitationsregistrering. Såfremt visitationen er udskudt, og der senere visiteres til gruppe 1, 2 eller 3, vil denne registrering indgå i opgørelsen

## Trin 1: Afklaring - Visitation (december)

Figur 3: Andel af visiterede borgere i bruttomålgruppen fordelt på jobcentre



0,00%  100,00%

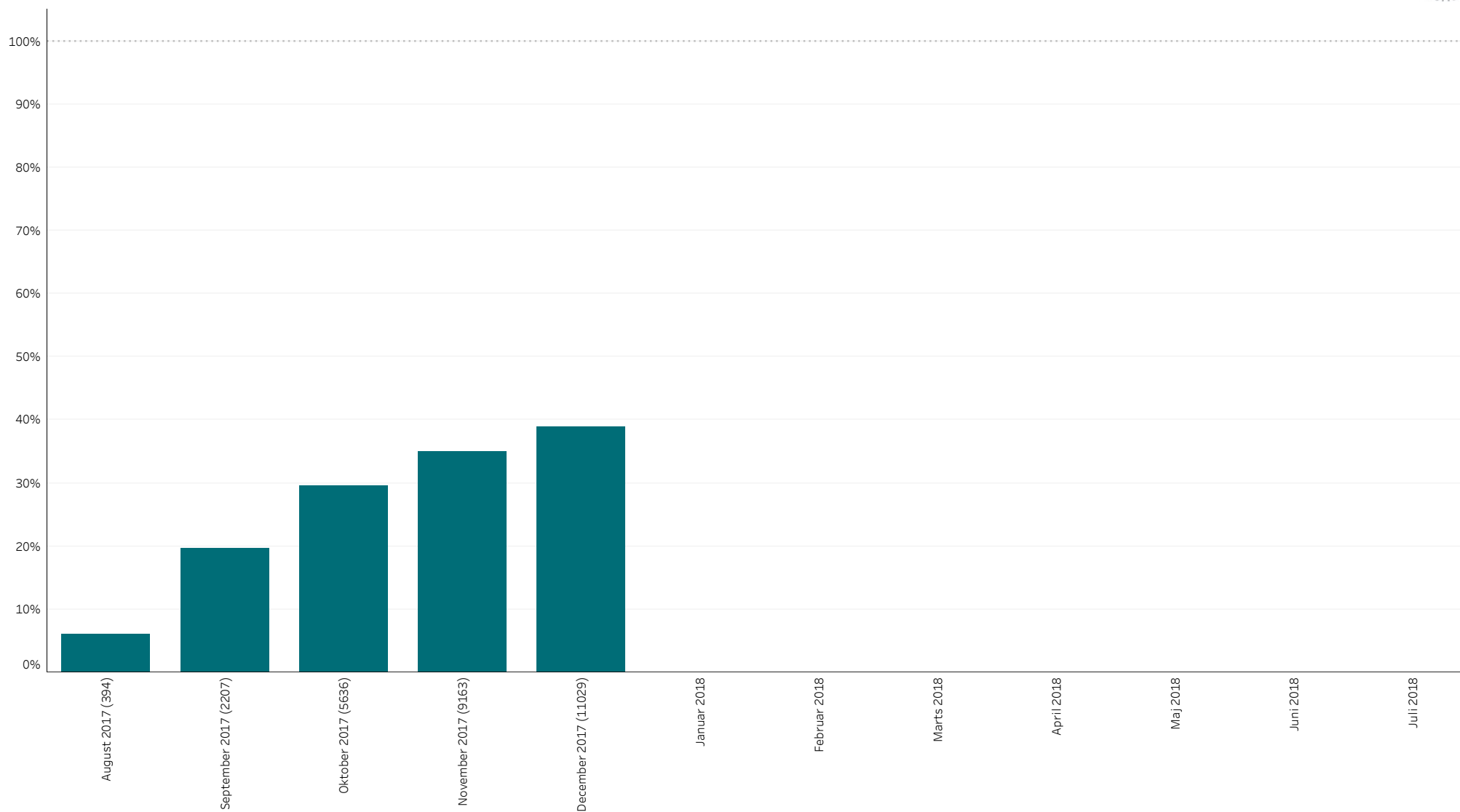


Kilde: Det Fælles Datagrundlag

Note: Figuren viser andelen af visiterede borgere i bruttomålgruppen fordelt på jobcentre. Jo mørkere blå farven er, jo større er andelen af visiterede borgere i jobcentret, Jo mørkere gul farven er, jo lavere er andelen af visiterede borgere.



Figur 4: Andel borgere i indsatsgruppen, som har en personlig jobformidler



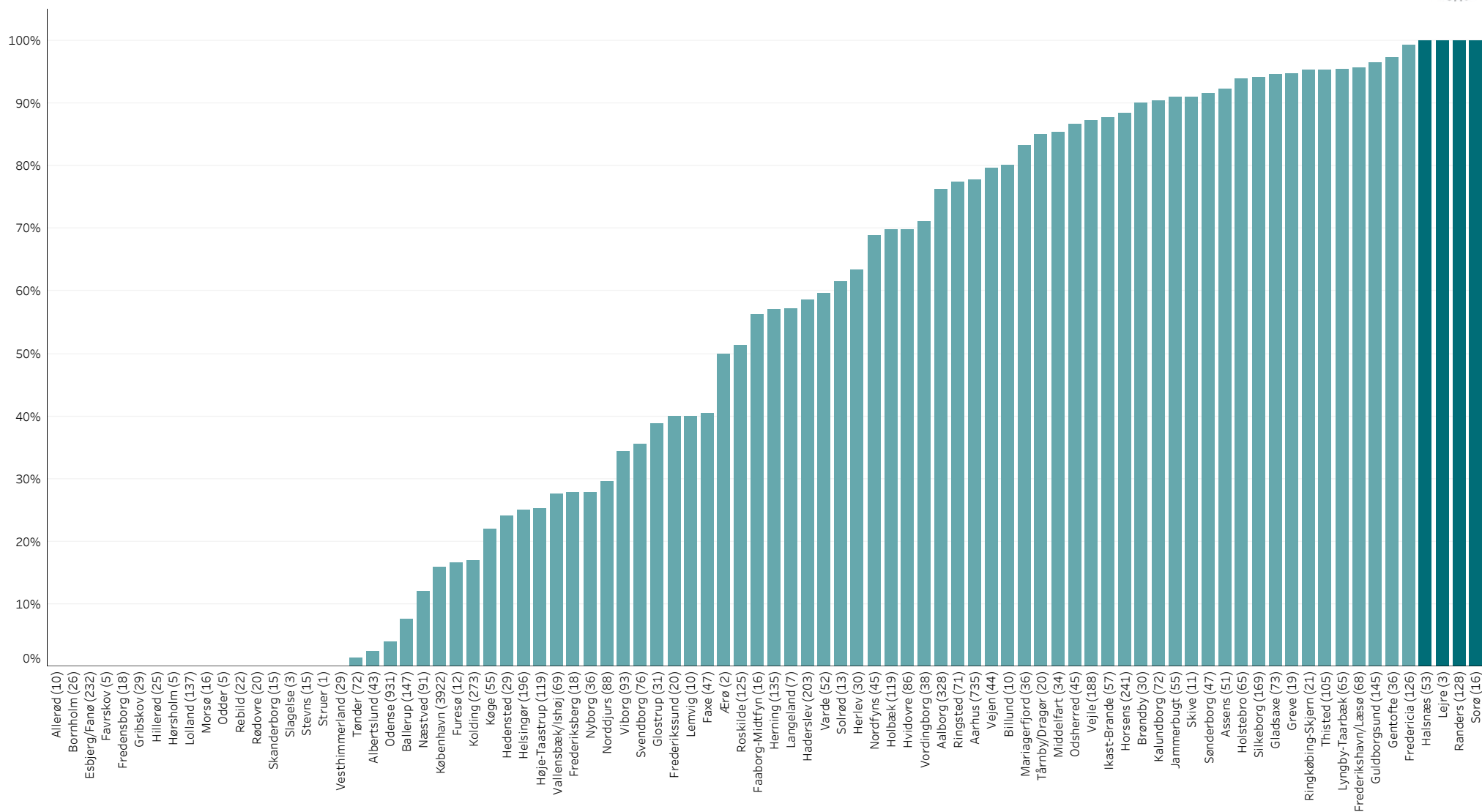
Kilde: Det Fælles Datagrundlag

Note: Figuren viser andelen af borgere i indsatsgruppen (gruppe 1), som har en personlig jobformidler. Tallet i parentes efter månederne viser antallet af borgere i indsatsgruppen (gruppe 1).

## Trin 1: Afklaring - Visitation (december)



Figur 5: Andel borgere i indsatsgruppen (gruppe 1) med en personlig jobformidler fordelt på jobcentre, december 2017

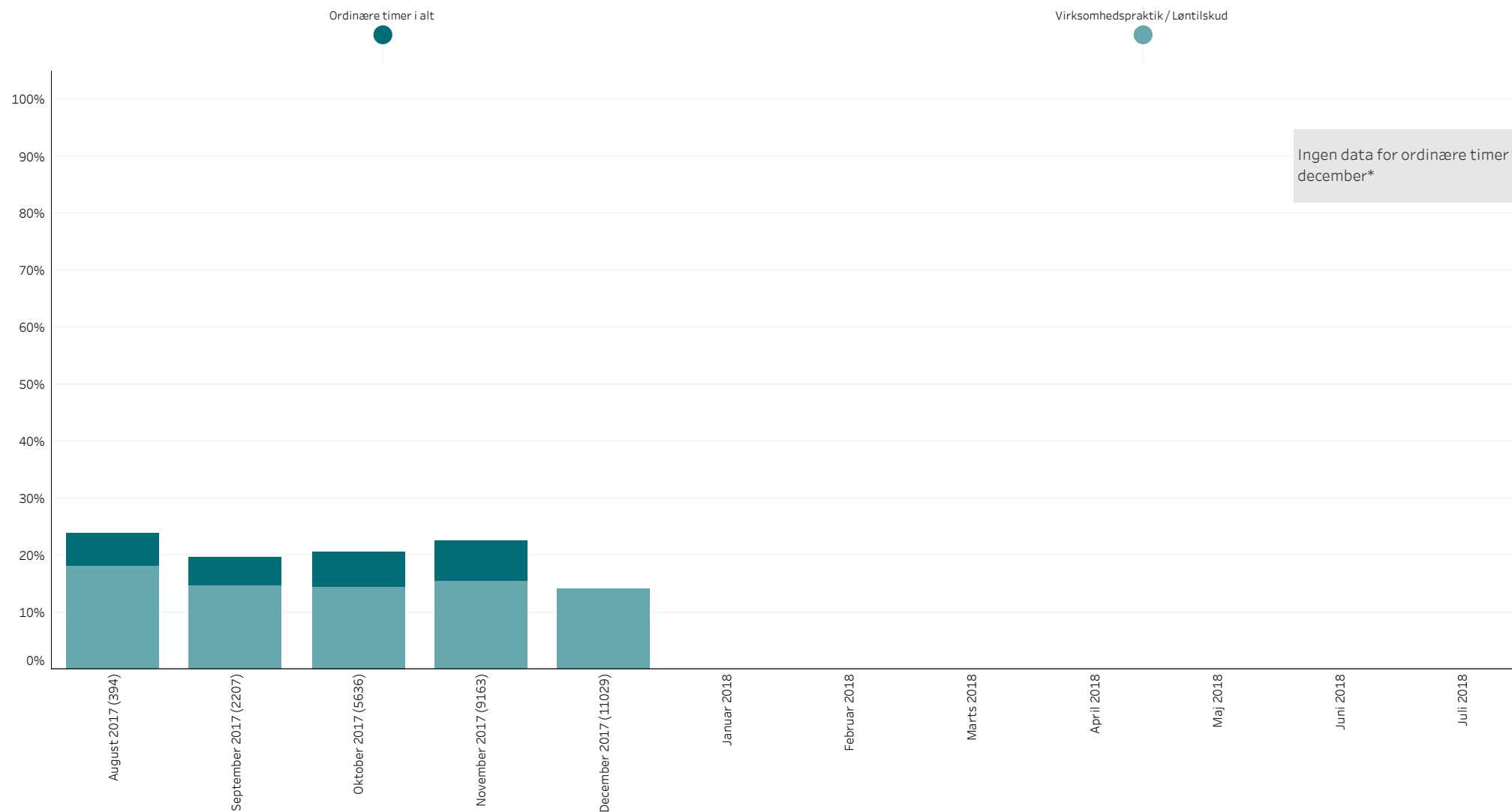


Kilde: Det Fælles Datagrundlag

Note: Figuren viser andelen af borgere i indsatsgruppen (gruppe 1) med en personlig jobformidler. Opgørelsen er opdelt på jobcentre opgjort for december måned. Tallet i parentes efter jobcentrenes navn er antallet af borgere i indsatsgruppen (gruppe 1).



Figur 6: Andel borgere i indsatsgruppen med ordinære timer eller virksomhedspraktik/løntilskud



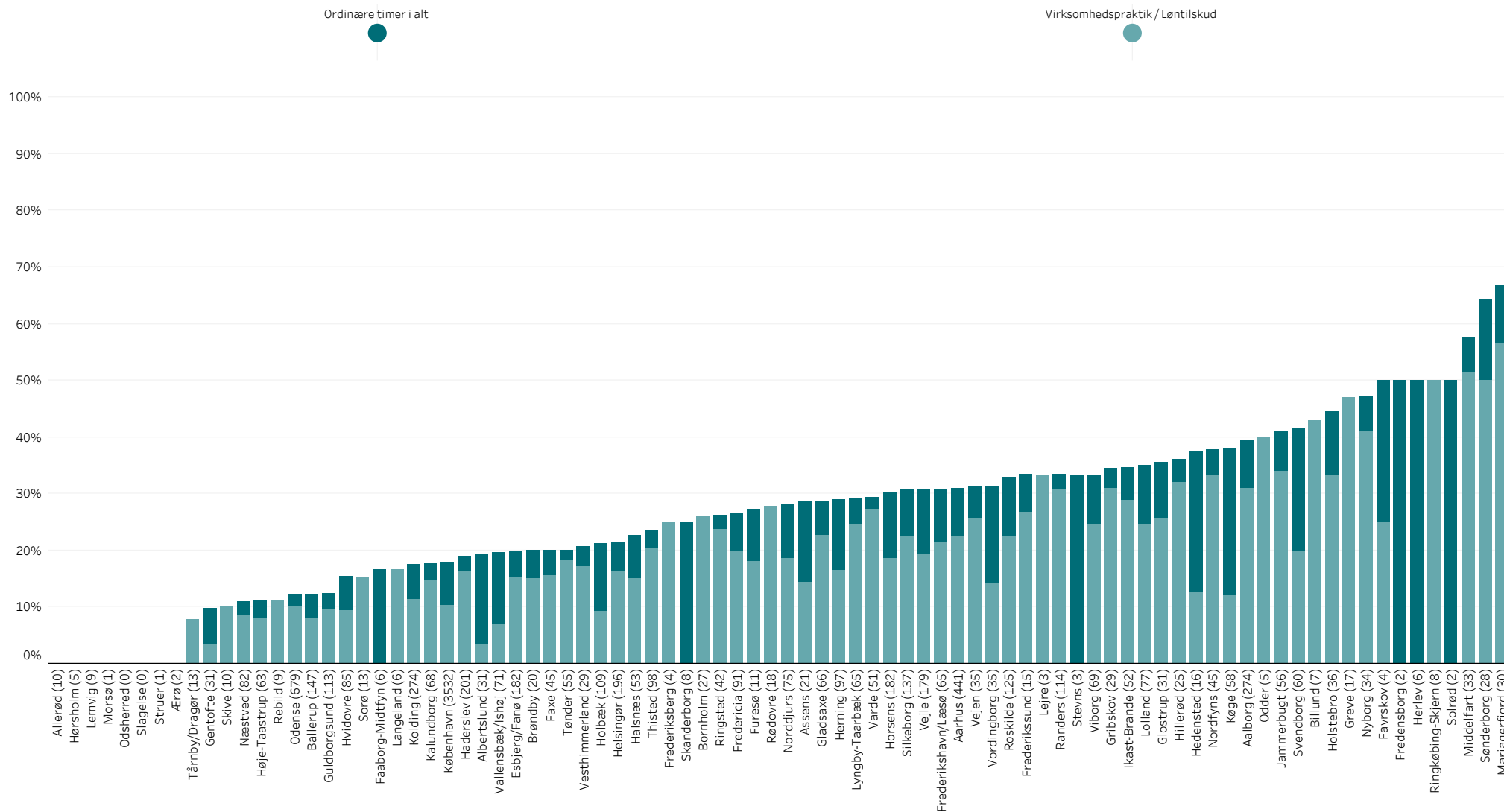
Kilde: elndkomst, Det Fælles Datagrundlag

\*Note: Figuren viser andelen af borgere i indsatsgruppen (gruppe 1), som har ordinære timer eller er i virksomhedspraktik/løntilskud. Såfremt der for samme borger er registreret både ordinære timer og virksomhedspraktik/løntilskud i samme måned, indgår borgeren i opgørelsen af ordinære timer. Da data vedr. ordinære timer er tilgængelige med én måneds forsinkelse, indgår ordinære timer ikke i målingen for den seneste måned. Tallet i parentes efter månederne viser antallet af borgere i indsatsgruppen (gruppe 1).



## Trin 2 og 3: Virksomhedsforløb mv. (november)

Figur 7: Andel borgere i indsatsgruppen der har ordinære timer eller er i virksomhedspraktik/løntilskud fordelt på jobcentre, november

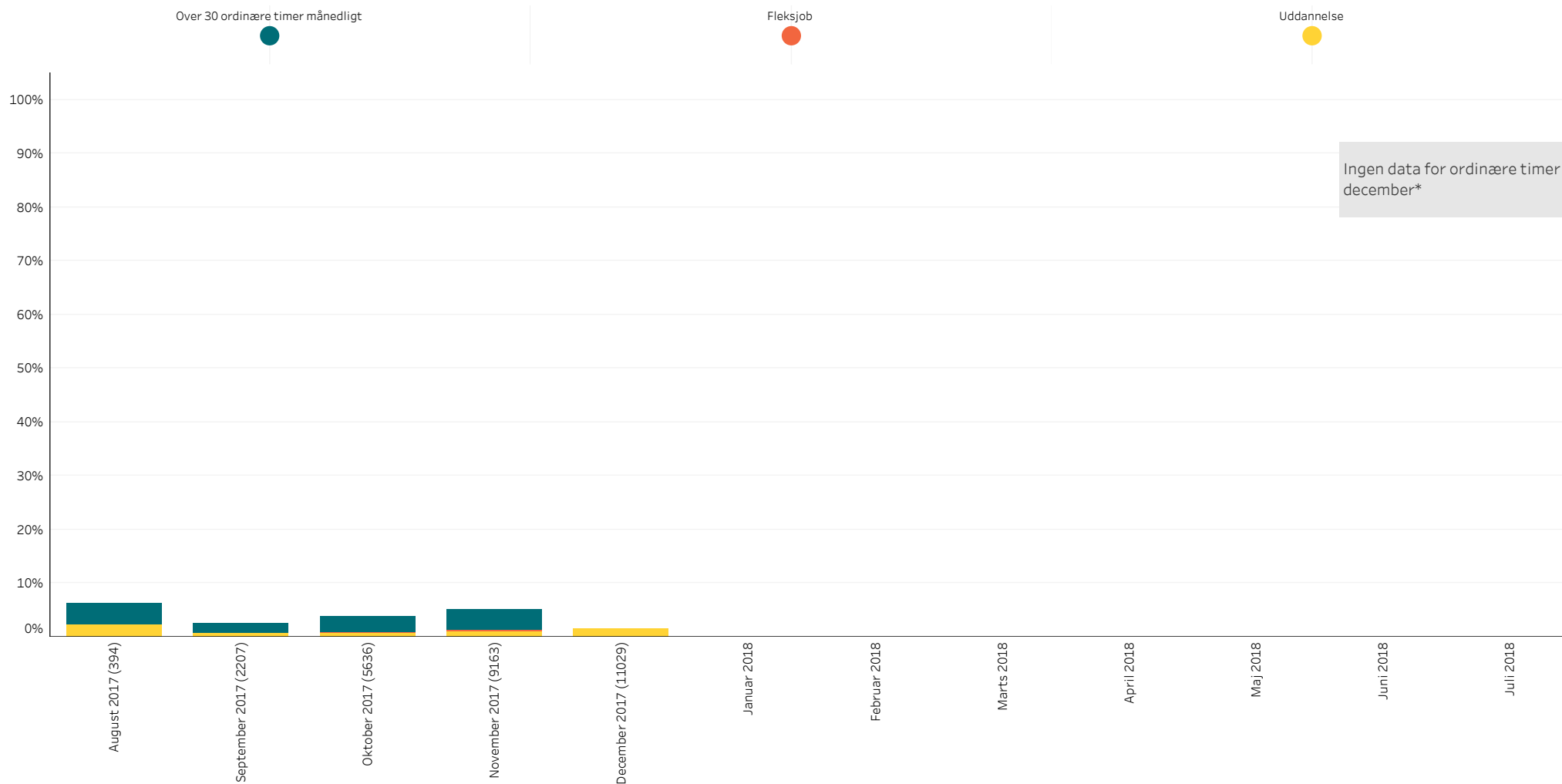


Kilde: elndkomst, Det Fælles Datagrundlag

Note: Figuren viser andelen af borgere i indsatsgruppen (gruppe 1), der har ordinære timer eller er i virksomhedspraktik/løntilskud i november måned. Tallet i parentes efter jobcentrenes navne er antallet af borgere i Indsatsgruppen (Gruppe 1) i november måned. Såfremt der for samme borger er registreret både ordinære timer og virksomhedspraktik/løntilskud i samme måned, indgår borgeren alene i opgørelsen af ordinære timer. Da data vedr. ordinære timer er tilgængelige med to måneders forsinkelse, vises data i ovenstående graf for november måned.



Figur 8: Andel borgere i indsatsgruppen i job eller uddannelse

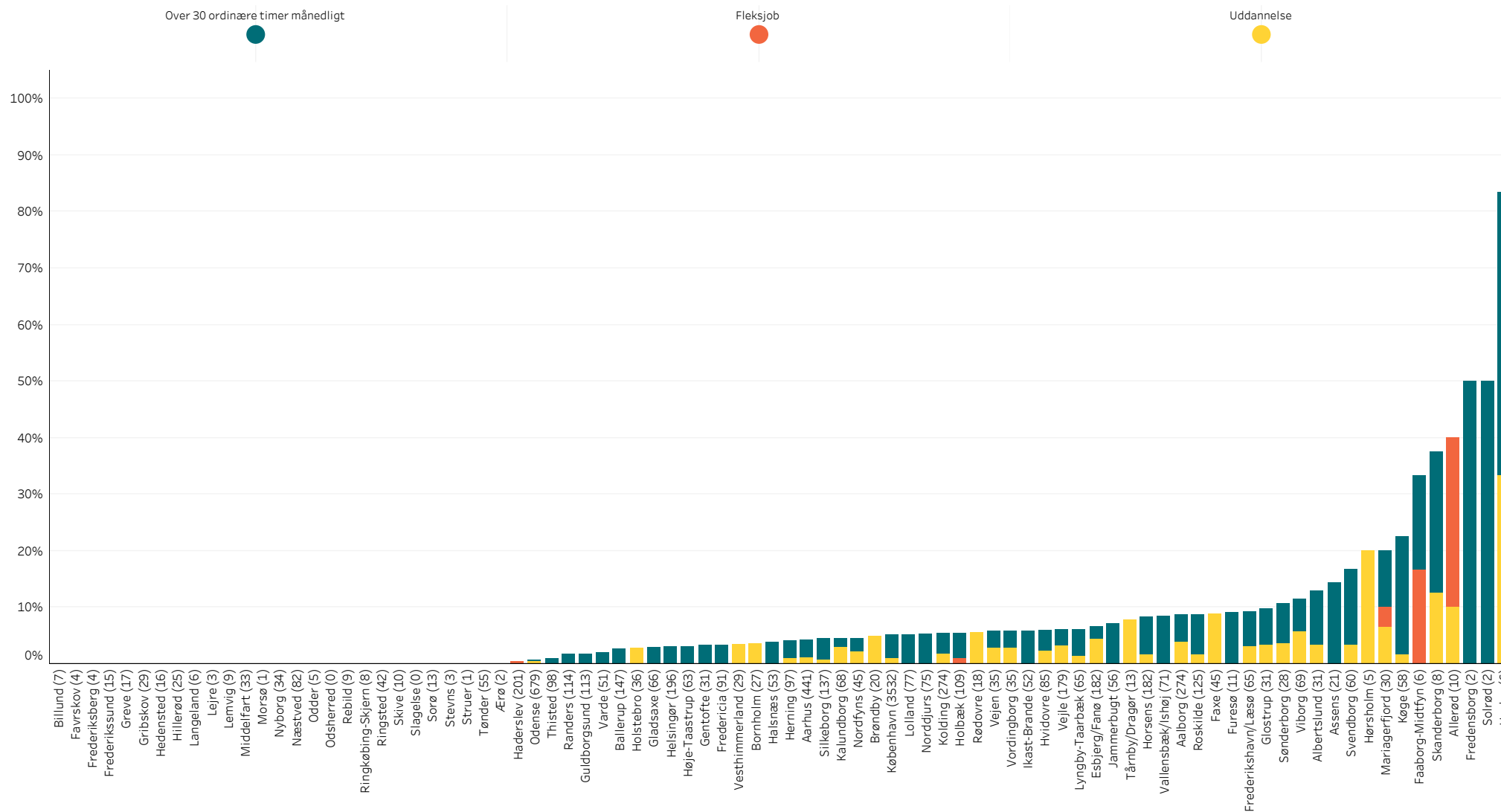


Kilde: eIndkomst, SU

\*Note: Figuren viser andelen af borgere i indsatsgruppen, der er i job eller uddannelse fordelt på de seneste 12 måneder. Følgende indgår i opgørelsen af job og uddannelse: Ordinære timer (>30 timer månedligt), fleksjob og uddannelse på ordinære vilkår. Den enkelte borger kan kun tælle med én gang. Såfremt borgeren fx. både har over 30 ordinære timer og er i ordinær uddannelse, tæller borgeren kun med ordinære timer. Hierarkiet er følgende: 1. Ordinære timer, 2. Fleksjob, 3. Ordinær uddannelse. Data for ordinære timer og fleksjob er tilgængelig med én måneds forsinkelse. I seneste måneds opgørelse indgår derfor kun data for uddannelse. Tallet i parentes efter månederne viser antallet af borgere i indsatsgruppen (gruppe 1).

## Job og uddannelse (november)

Figur 9: Andel borgere i indsatsgruppen, som er i job eller uddannelse fordelt på jobcentre, november



Kilde: elndkomst, SU

Note : Figuren viser andelen af borgere i indsatsgruppen, der er i job eller uddannelse fordelt på jobcentre i november måned. Følgende indgår i opgørelsen af job og uddannelse: Ordinære timer (>30 timer månedligt), fleksjob og uddannelse på ordinære vilkår. Den enkelte borger kan kun tælle med én gang. Såfremt borgeren fx. både har over 30 ordinære timer og er i ordinær uddannelse, tæller borgeren kun med under ordinære timer. Hierarkiet er følgende: 1. Ordinære timer, 2. Flexjob, 3. Ordinær uddannelse. Tallet i parentes efter jobcenterets navn viser antallet af borgere i indsatsgruppen (gruppe 1) i november måned.