



# Afrapportering på flygtningeområdet

Januar 2020

## Indholdsfortegnelse

|    |   |   |
|----|---|---|
| 1. | Resume og baggrund .....  | 1 |
| 2. | Antallet af flygtninge og familiesammenførte til flygtninge ..... | 3 |
| 3. | Økonomi for flygtningeområdet .....                               | 5 |
| 4. | Beskæftigelsesindsatsen .....                                     | 7 |



## 1. Resume og baggrund

Denne afrapportering beskriver de vigtigste nøgletal for flygtningeområdet i Fredericia Kommune. Afrapporteringen beskriver bl.a. hvor mange flygtninge og familiesammenførte til flygtninge, der er kommet til Fredericia i 2019 og hvilke udgifter og indtægter, som kommunen har haft på området. Efterfølgende beskrives beskæftigelsesindsatsen for området.

Afrapporteringens hovedkonklusioner:

- Antallet af flygtninge, der er ankommet til Fredericia
  - I 2019 ankom 11 flygtninge og familiesammenførte til flygtninge til Fredericia. 2 voksne blev familiesammenført til flygtninge og de resterende 6 voksne og 3 børn er flyttet til Fredericia fra andre kommuner
  - I 2018 ankom 11 flygtninge og familiesammenførte til flygtninge til Fredericia. 9 ud af de 11 personer flyttede til Fredericia fra andre kommuner og 2 blev familiesammenført til flygtninge
- Økonomi for flygtningeområdet
  - Kommunens største udgifter til voksne flygtninge og familiesammenførte til flygtninge er udgifter til danskundervisning, jobskolen, forsørgelse og sagsbehandling
  - På børneområdet relaterer kommunens primære udgifter sig bl.a. til skole og dagtilbud, specialundervisning og tandpleje
- Beskæftigelsesindsatsen
  - Fredericia ligger i top seks for alle landets kommuner, når der ses på andelen af flygtninge og familiesammenførte til flygtninge, der består danskprøven inden 5 år
  - I 2019 har Fredericia hjulpet 8 personer til repatriering
  - Fredericia ligger 2,9 procent point under landsgennemsnittet ift. at få flygtninge i beskæftigelse
  - Fredericia ligger 3,2 procent point under landsgennemsnittet i forhold til at få flygtninge kvinder i beskæftigelse.

### *Baggrund*

Afrapporteringen er bestilt af Byrådet i forbindelse med Budget 2020 og vil blive forelagt Social- og Beskæftigelsesudvalget og Økonomiudvalget kvartalsvis i forbindelse med budgetopfølgningen.

Fremadrettet vil Social- og Beskæftigelsesudvalget modtage afrapporteringen til orientering, hvorefter den oversendes til orientering i Økonomiudvalget.

Næste afrapportering vil blive forelagt Social- og Beskæftigelsesudvalget på mødet d. 25. maj 2020 og Økonomiudvalget d. 15. juni 2020.

### *Afgrænsning*

Afrapporteringen er afgrænset til at omhandle flygtninge og familiesammenførte til flygtninge, der er omfattet af selvforsørgelses- og hjemrejseprogrammet. Selvforsørgelses- og hjemrejseprogrammet omfatter alle nyankomne flygtninge og familiesammenførte til flygtninge (det tidligere Integrationsprogram). Det er således tale om flygtninge, der får opholdstilladelse efter udlændingelovens §7, stk. 1 (Flygtningekonventionen), §7 stk. 2 og §7 stk. 3. samt familiesammenførte hertil.

Familiesammenførte til andre end flygtninge er fortsat omfattet af introduktionsprogrammet.

### *Datakilder*

Afrapporteringen er formuleret med fokus på validitet og øget datakvalitet, samt gennemsigtighed og læsevenlighed.

Afrapporteringen beror primært på data fra kommunens IT-systemer og fra nationale databaser. På beskæftigelsesområdet anvendes primært tal fra den nationale database Jobindsats.dk. På Jobindsats opgøres bl.a. tallene for ledighed. Tallene fra

jobindsats bliver opdateret med op mod halvanden måneds forsinkelse. Der anvendes ligeledes data fra Integrationsbarometeret, der er Udlændinge- og Integrationsministeriets database for området.

Det konkrete antal flygtninge og familiesammenførte til flygtninge bliver ikke registeret automatisk i kommunens IT-systemer. Disse oplysninger bliver derfor registeret manuelt i det relevante fagkontor. I den manuelle optælling registreres ligeledes det konkrete antal flygtninge og familiesammenførte til flygtninge, der modtager støtte til repatriering.

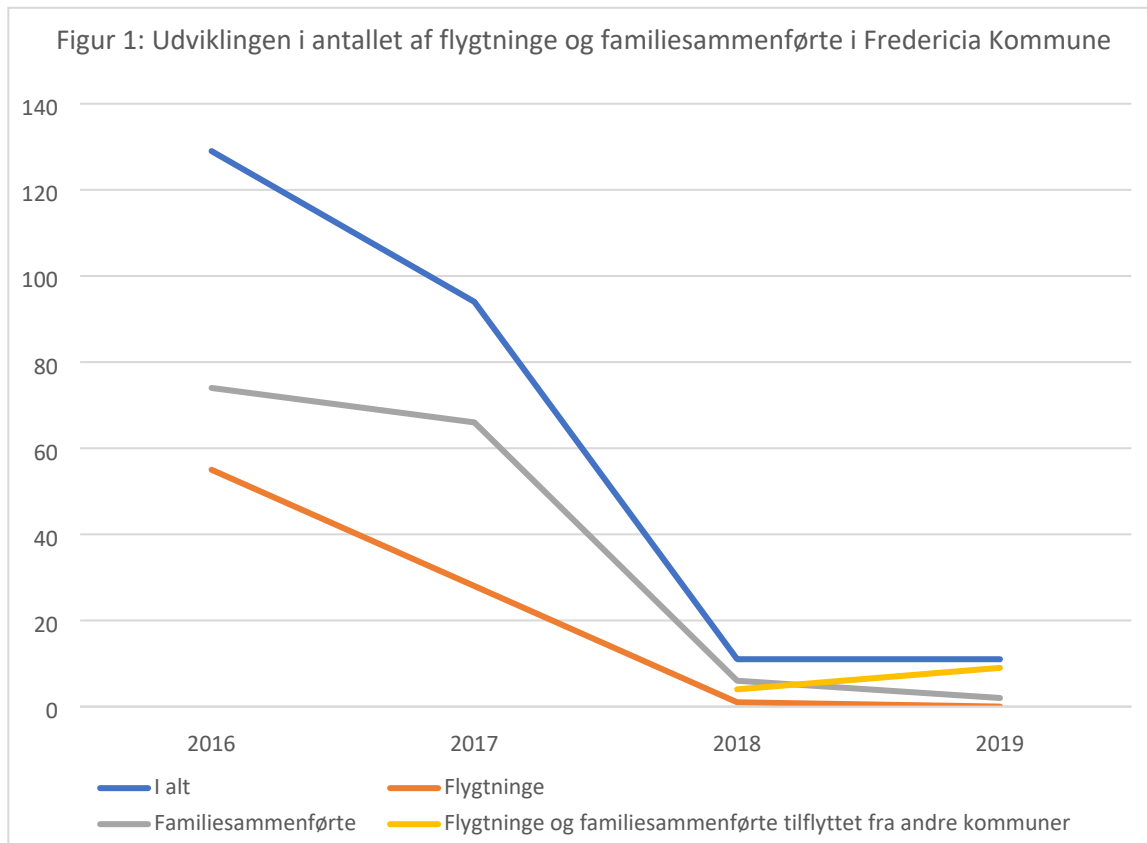
I forhold til økonomien for flygtningeområdet anvendes udelukkende data, der kan trækkes direkte fra kommunens økonomisystem. Denne metode er valgt for at sikre datavaliditet og gennemsigtighed.



## 2. Antallet af flygtninge og familiesammenførte til flygtninge

Dette afsnit beskriver antallet af flygtninge og familiesammenførte til flygtninge, der er kommet til Fredericia.

I 2019 ankom 11 flygtninge og familiesammenførte til flygtninge til Fredericia. 9 ud af de 11 personer flyttede til Fredericia fra andre kommuner og 2 voksne blev familiesammenført til flygtninge. Figur 1 og tabel 1 viser udviklingen i antallet af flygtninge og familiesammenførte til flygtninge, der årligt ankommer til Fredericia.



Note: Tallene for flygtninge og familiesammenførte til flygtninge registreres ikke automatisk.

Kilde: Manuel registrering i Fredericia Kommune.

Tabel 1. Flygtninge og familiesammenførte, der er ankommet til Fredericia Kommune, 2016 – 2019.

|  | 2016 | 2017 | 2018 | 2019 |
|--|------|------|------|------|
| I alt  | 129  | 94   | 11   | 11   |
| Flygtninge   | 56   | 18   | 1    | 0    |
| Familiesammenførte   | 72   | 76   | 6    | 2    |
| Flygtninge og familiesammenførte tilflyttet fra andre kommuner |      |      | 4    | 9    |

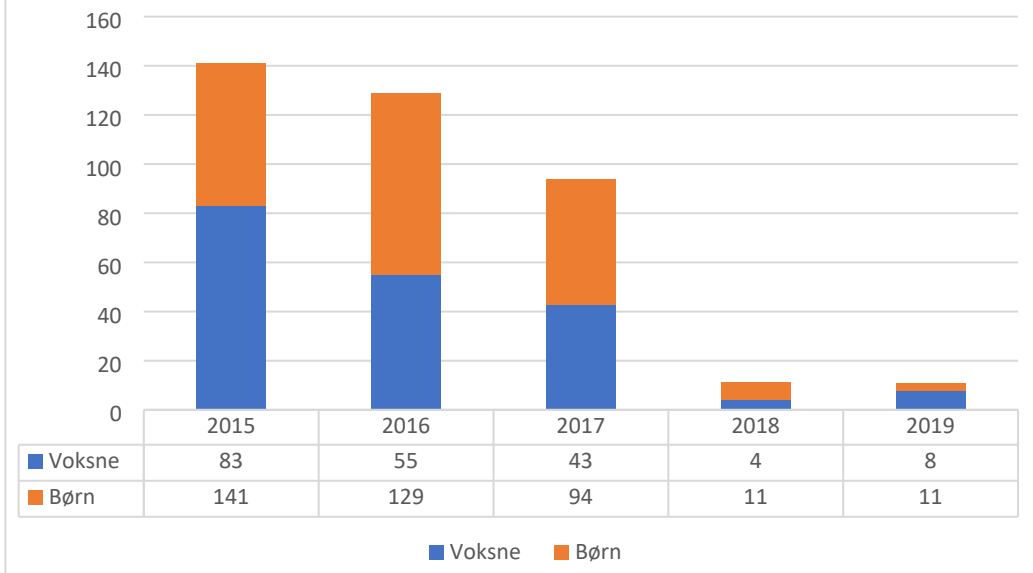
Note: Tallene for flygtninge og familiesammenførte til flygtninge registreres ikke automatisk i kommunens fagsystemer. Tallene er registreret manuelt. If. tilflyttere fra andre kommuner er tallet først begyndt opgjort fra 2018.

Kilde: Manuel registrering i Fredericia Kommune i perioden 2016 til 2019.

I figur 2 fremgår fordelingen mellem børn og voksne for de flygtninge, der ankommer til Fredericia.



Figur 2. Flygtninge og familiesammenførte til flygtninge i Fredericia Kommune fordelt på voksne og børn



Kilde: Manuel registrering i Fredericia Kommune.

I 2019 er 2 voksne familiesammenført til flygtninge og de resterende 6 voksne og 3 børn er flyttet til Fredericia fra andre kommuner.

Af de 7 børn, der ankom til Fredericia i 2018, er 4 børn familiesammenført til en flygtning og 3 børn er flyttet til Fredericia fra andre kommuner. I forhold til de 4 voksne, der ankom til Fredericia i 2018, er 1 person flygtning, 2 personer er familiesammenført til flygtninge og 1 voksen er flyttet til Fredericia fra en anden kommune.



### 3. Økonomi for flygtningeområdet

Kommunens økonomiske udgifter til flygtningeområdet fordeler sig på mange forskellige områder. For voksne flygtninge og familiesammenførte til flygtninge relaterer kommunens udgifter sig primært til danskundervisning, aktivering (Jobskolen), forsørgelse og sagsbehandling. Disse udgifter håndteres under Social- og Beskæftigelsesudvalget. Tabel 2 opridser udgifterne til flygtninge og familiesammenførte til flygtninge på Social- og Beskæftigelsesområdet.

Tabel 2: Udgifter til flygtninge og familiesammenførte til flygtninge på Social- og Beskæftigelsesområdet

| 1.000 kr.  | 2019      |             |                   | 2020      |                   |                   |
|--|-----------|-------------|-------------------|-----------|-------------------|-------------------|
|  | Udgifter  | Indtægter   | Netto             | Budget    | Forventet indtægt | Netto             |
| <b>SOCIAL OG BESKÆFTIGELSESDVALGET</b>   |           |             |                   |           |                   |                   |
| Forsørgelse (Selvforsørgelses- og hjemsendelsesydelse/tilskud til mindreårige uledsagede flygtninge mv.) | 2.908.482 | -571.050    | 2.337.432         | 2.945.000 | -722.000          | 2.223.000         |
| Personale (sagsbehandling)   | 1.440.098 |             | 1.440.098         | 1.480.421 |                   | 1.480.421         |
| Vejledning og opkvalificering  | 158.731   | -81.000     | 77.731            | 161.000   | -81.000           | 80.000            |
| Danskundervisning  | 4.316.591 | -1.637.101  | 2.679.490         | 4.617.000 | -1.317.000        | 3.300.000         |
| Mentor   | 726.140   |             | 726.140           | 755.000   |                   | 755.000           |
| Tolke  | 80.406    |             | 80.406            | 90.000    |                   | 90.000            |
| Repatriering   | 769.596   | -689.000    | 80.596            | 689.000   | -689.000          | 0                 |
| Midlertidige boliger til flygtninge  | 97.460    | -72.526     | 24.934            |           |                   |                   |
| Tilskud og Statsrefusion   |           | -10.099.444 | -10.099.444       |           | -9.292.000        | -9.292.000        |
| <b>SOCIAL OG BESKÆFTIGELSESDVALGET I ALT</b>   |           |             | <b>-2.652.617</b> |           |                   | <b>-1.363.579</b> |

Note 1: Afrapporteringen er udarbejdet primo januar 2020, hvorfor oplysninger for 2020 fremgår som budget og forventede indtægter

Note 2: Udgifter til repatriering dækkes med 100 pct. Refusion. Ift. udgiften fra 2019, må forventes en efterregulering.

Note 3: Budget 2020 for personale (Sagsbehandling) er estimeret ud fra 2019 med en løn- og prisfremskrivning på 2,8%

Kilde: Kommunens Økonomisystem

Ud fra de poster, der er medtaget i økonomioversigten, har Social- og Beskæftigelsesområdet et overskud på flygtningeområdet.

#### Udgifter til børn og unge på flygtningeområdet

Kommunens økonomiske udgifter til flygtningebørn og familiesammenførte børn til flygtninge sammensættes af mange forskellige parametre.

I modsætning til beskæftigelsesområdet, registreres udgifterne til børn på flygtningeområdet ikke særskilt i kommunens økonomisystem. Der kan derfor ikke trækkes en oversigt over udgifter til flygtningebørn direkte fra økonomisystemet. Nedenfor beskrives de primære områder, hvor det vurderes, at der er store udgifter til flygtningebørn og familiesammenførte børn til flygtninge.

Udgifter til flygtningebørn og familiesammenførte børn til flygtninge udgøres bl.a. af følgende:

- Skoler og dagtilbud
- Evt. specialundervisning
- Danskundervisning
- Tandpleje

Udgifter til skole og dagtilbud til flygtningebørn og familiesammenførte børn til flygtninge ligner i høj grad udgifterne til øvrige børn på skoleområdet. Fredericia Kommune har ikke længere særskilte modtagerklasser, hvor flygtningebørn samles de første år af deres skolegang. Børnene indskrives derimod i den almindelige folkeskole

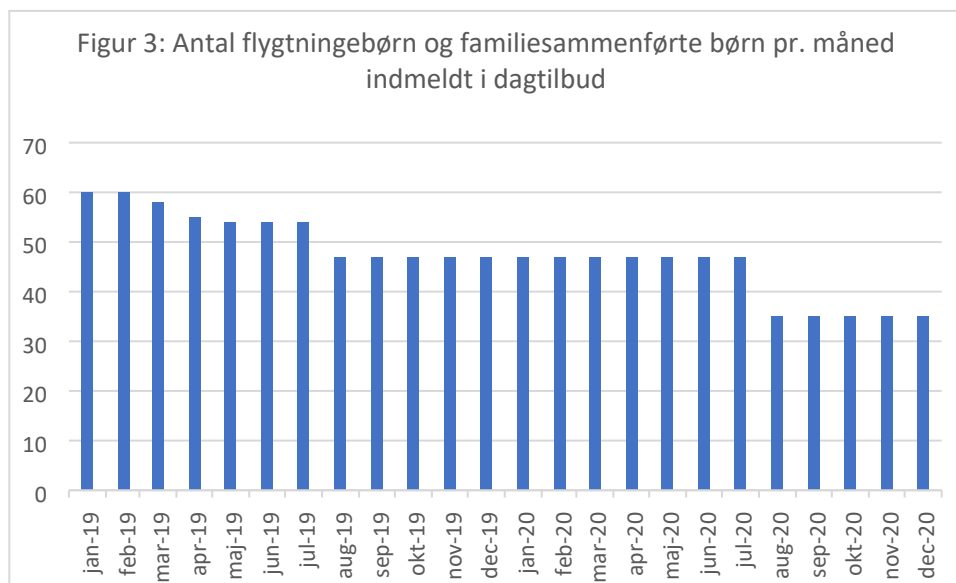


og tilbydes et intensivt danskundervisningsforløb. Fredericia har afsat en pulje, hvor skolerne kan søge om støtte til den intensive danskundervisning. Det enkelte barn kan modtage støtte fra 3 til 12 måneder, hvor efter skolen selv skal dække eventuel merbehov.

Historisk set, har den kommunale tandpleje ligeledes haft merudgifter til flygtningebørn og familiesammenførte børn.

*Flygtningebørn og familiesammenførte børn til flygtninge i daginstitutioner*

Af figur 3 fremgår antallet af flygtningebørn og familiesammenførte børn til flygtninge, der er indskrevet i et dagtilbud i Fredericia Kommune.



Kilde: Kommunens fagsystem på området

På skoleområdet registreres flygtningebørn og familiesammenførte børn til flygtninge ikke særskilt, så det er ikke muligt at opridse antallet af børn og unge på skoleområdet.



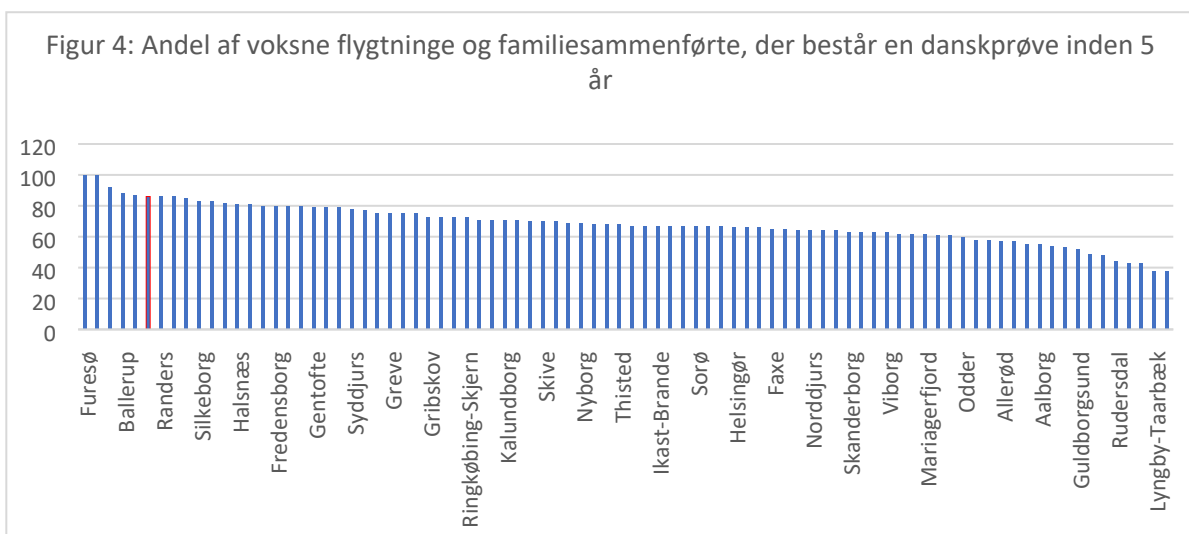


#### 4. Beskæftigelsesindsatsen

De seneste år har folketinget vedtaget en række lovændringer, der skal bidrage til at få bl.a. flygtninge og familiesammenførte til flygtninge hurtigere i job.

*Fredericia ligger i top i forhold andelen af flygtninge og familiesammenførte, der består danskprøven*

Fredericia ligger i top seks for alle landets kommuner, når der ses på andelen af flygtninge og familiesammenførte til flygtninge, der består danskprøven inden 5 år. Fordelingen af landets kommuner vises i figur 4. Fredericia er markeret på rød.



Note: Andel af voksne flygtninge og familiesammenførte på ydelse og omfattet af program under integrationsloven, der består en danskprøve inden 5 år fra påbegyndelse af danskuddannelse, fordelt på kommuner, 2018, pct.

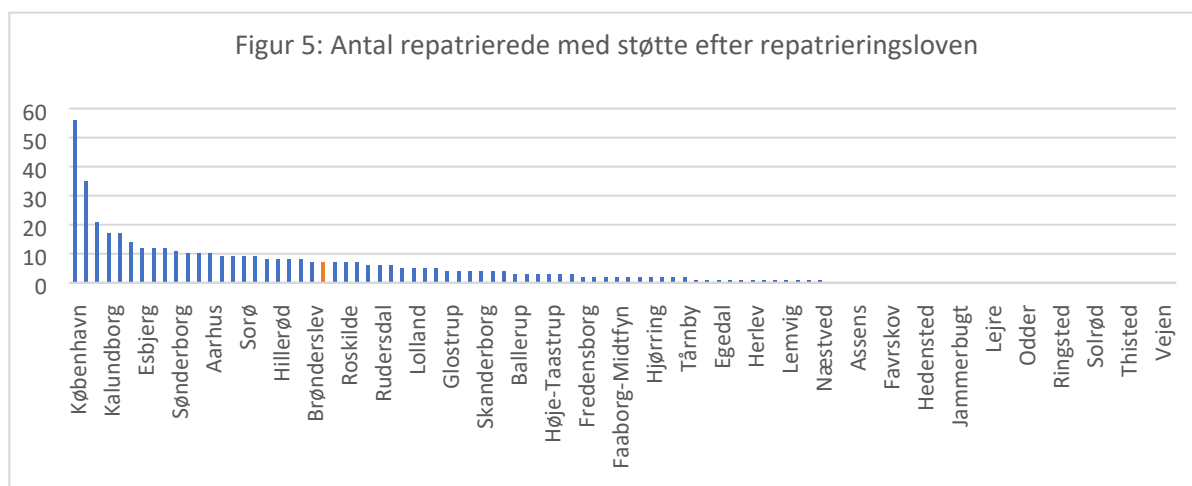
Kilde: Integrationsbarometeret.dk

*Fredericia har hjulpet 8 personer til repatriering i 2019*



I 2019 blev reglerne for arbejdet med repatriering præciseret og ifølge kommunens fagkontor for området har 8 personer i Fredericia modtaget støtte til repatriering i 2019.

I figur 5 vises antallet af repatrierede fra januar til november 2019 fordelt på kommuner. For denne periode har Fredericia har ydet støtte til 7 personer. I nedenstående tabel er Fredericia Kommune markeret på rød.



Note: Antal repatrierede med støtte efter repatrieringsloven fordelt på kommuner, januar-november 2019  
Kilde: Integrationsbarometeret.dk

### Baggrund om repatriering

Repatriering er et tilbud under den kommunale integrationsindsats, der indebærer, at bl.a. flygtninge kan modtage økonomisk støtte til at vende tilbage til deres hjemland. Der gives eksempelvis støtte til selve hjemrejsen og etableringsudgifter i hjemlandet. Man kan ligeledes, hvis man opfylder visse betingelse, få reintegrationsbistand, der består af en månedlig ydelse i eksempelvis 5 år.

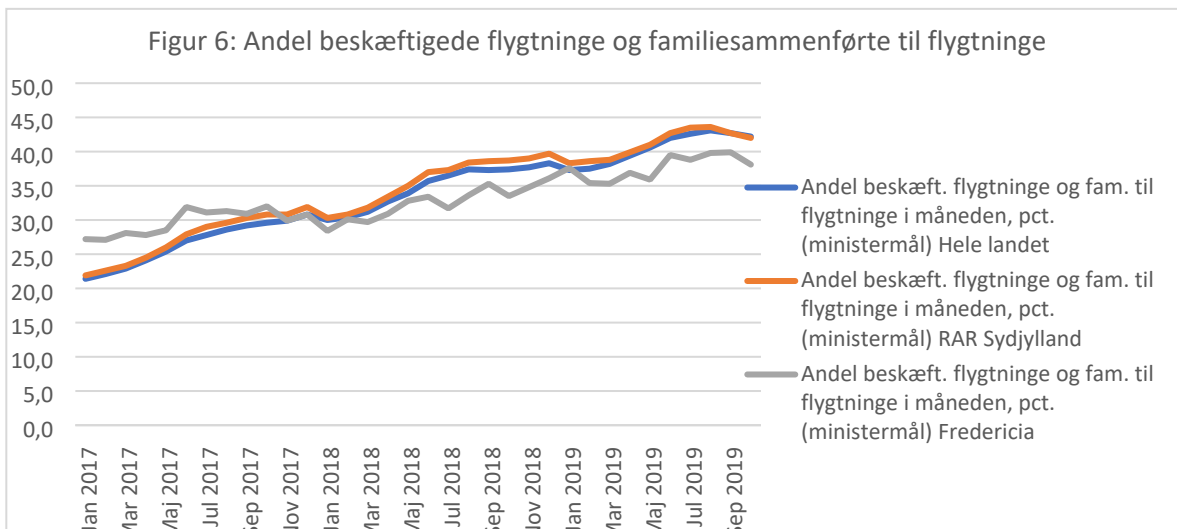
Som led i selvforsørgelses- og hjemrejseprogrammet eller introduktionsprogrammet skal kommunen vejlede udlændinge om mulighederne for repatriering. Vejledningen skal ske i alle samtaler med borgeren og vejledningen skal omhandle muligheden for repatriering og tilpasses den enkelte borgers situation.

Udgifter til repatriering refunderes med 100 pct. fra staten.

### Andelen af flygtninge og familiesammenførte til flygtninge i beskæftigelse

Figur 6 viser andelen af flygtninge eller familiesammenførte til flygtninge, der er i beskæftigelse.

Af figuren fremgår det, at Fredericia ligger 2,9 procent point under landsgennemsnittet ift. at få flygtninge i beskæftigelse.



Kilde: Jobindsats.dk Ministermål 2018-2019. Til og med oktober 2019.

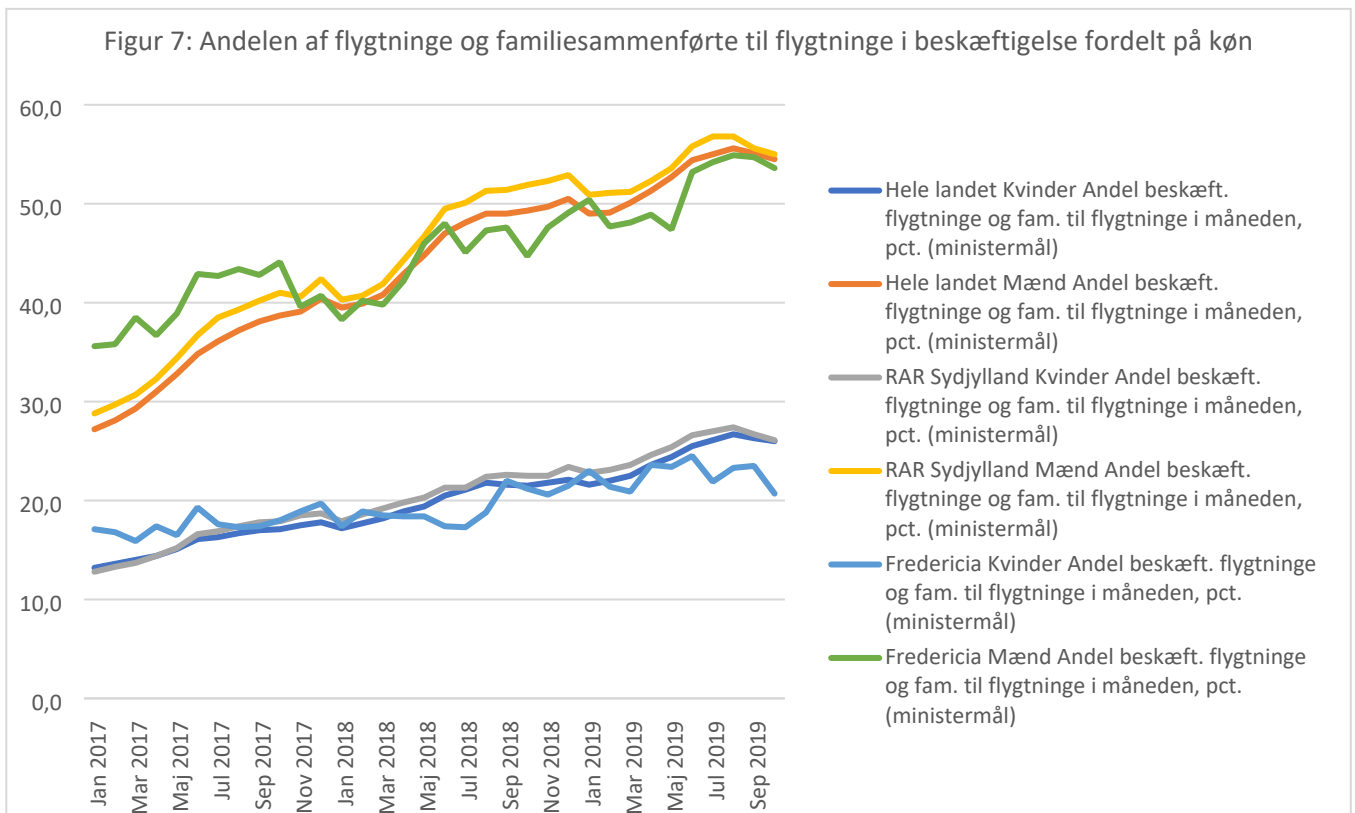
Note 1: Andelen er opgjort ud fra det akkumulerede antallet af flygtninge og familiesammenførte til flygtninge, der har fået udstedt CPR nr. siden 2014 og frem, samt er mellem 18 og 66 år.

Note 2: Ift. Fredericia: Der er tale om få personer, så ændringer for enkelte borgere kan derfor resultere i store udsving.

### Fordelingen af kvinder og mænd i beskæftigelse

I figur 7 vises andelen af beskæftigede flygtninge og familiesammenførte til flygtninge fordelt på køn.

Af figuren fremgår det, at Fredericia ligger 3,2 procent point under landsgennemsnittet i forhold til at få flygtninge kvinder i beskæftigelse.



Kilde: Jobindsats.dk Ministermål 2018-2019

Note: 1: Opgørelsen omfatter personer i understøttet samt personer der har fra og med 2004 fået opholdsgrundlag som flygtning eller familiesammenført til en flygtning, de var i den valgte periode mellem 18 - 66 år og de er registreret med en dansk bopæl.

Note 2: Ift. Fredericia: Der er tale om få personer, så ændringer for enkelt borger kan derfor resultere i store udsving.