

UDDANNELSESSTATISTIK FOR FREDERICIA KOMMUNE

Befolkningens uddannelsesniveau

Uddannelsesudvalget ønsker, at borgernes uddannelsesniveau skal løftes (Jf. Uddannelsespolitikken 2016-2020). Derfor er det nærliggende at se på udviklingen i fredericianernes uddannelsesniveau fra 2016 til 2019. Det vil ske på baggrund af udtræk fra Danmarks Statistik. Dermed at det muligt at sammenligne uddannelsesniveaut på tværs af aldersgrupper og køn samt at sammenligne med nærliggende kommuner.

En persons uddannelsesniveau betegner den højeste fuldførte uddannelse, som personen har. I denne gennemgang vil fokus være på følgende uddannelser: grundskolen, gymnasiale uddannelser, erhvervsuddannelser og videregående uddannelser. Sidstnævnte indeholder kort-, mellemlang- og lang videregående uddannelser samt ph.d.

Overordnede konklusioner

Størstedelen af borgerne i Fredericia har en erhvervsuddannelse, som højeste fuldførte uddannelse (40%), anno 2019. Dette er også tilfældet i Region Syddanmark og i de omkringliggende byer, såsom Horsens, Kolding og Middelfart.

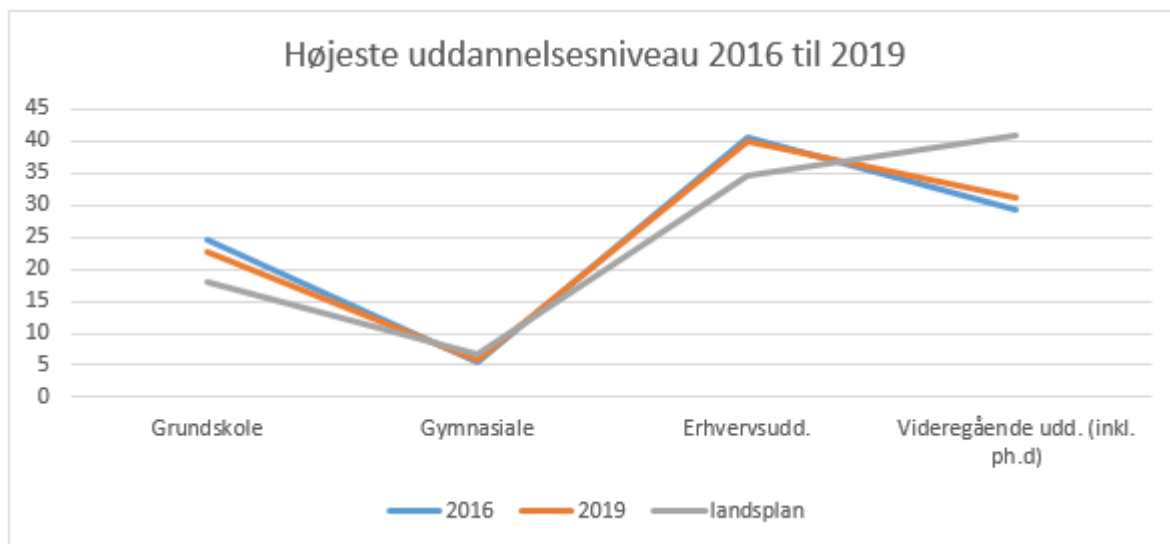
Næsten en fjerde del af fredericianere har *grundskolen*, som højeste fuldførte uddannelse. Det er især mænd og borgere i aldersgruppen 45-64 år. Det er en større andel end på landsplan, i regionen og i de omkringliggende byer.

Der er sket et lille fald i borgere med grundskolen, som højeste fuldførte uddannelse, fra 2016 til 2019. Dette er på tværs af alle aldersgrupper.

7% af unge fredericianere (25-34 år) har en videregående uddannelse, som højeste fuldførte. På landsplan gælder det for 12%.

Uddannelsesniveau i Fredericia

Nedenstående figur viser udviklingen i den højeste fuldførte uddannelse for fredericianere i aldersgruppen 25 til 69 år fra 2016 (blå) til 2019 (orange). I 2019 er der flest borgere (40%), som har en erhvervsuddannelse som højeste fuldførte uddannelse og næst flest (23%), som har grundskolen, som højeste fuldførte uddannelse. Der er ikke sket nogle store udsving fra 2016 til 2019, men et *lille* fald i borgere med grundskolen som højeste fuldførte uddannelse (fra 25% til 23%). Der er omvendt sket en lille stigning i andelen med en videregående uddannelse, som højeste fuldførte uddannelse, fra 29% til 31%.



Kilde: Danmark Statistik, 1.november 2019.

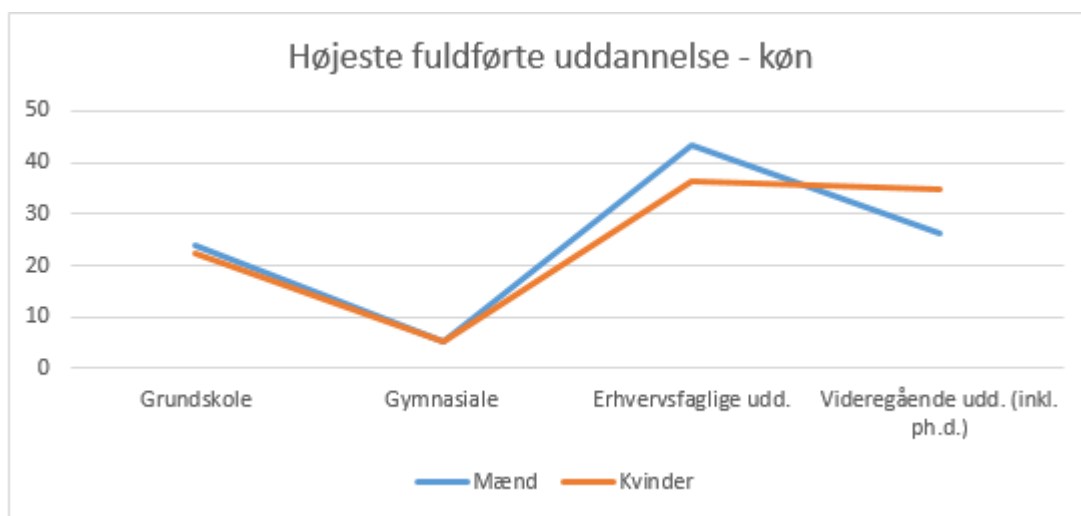
Figuren sammenligner også Fredericianernes uddannelsesniveau i 2019 (orange) med uddannelsesniveaut på landsplan i 2019 (grå). På landsplan er der en mindre andel (18%) med grundskolen, som højeste fuldførte uddannelse, hvor 23% har dette uddannelsesniveau i Fredericia i 2019. Omvendt er der en større andel (40%) på landsplan, som har en videregående uddannelse, som højeste fuldførte. I Fredericia har 31% af borgerne en videregående uddannelse i 2019.

Uddannelsesniveau fordelt på køn og alder

Køn

Nedenstående figur viser Fredericianernes højeste uddannelse fordelt på kvinder og mænd. Det er alle mænd og kvinder i alderen 25 til 69 år, som har bopæl i Fredericia. Denne figur kan bruges til at give et indblik i hvilke borgere, som ligger i den lave eller høje ende af uddannelsesniveaet.

Det er især mændene, som har grundskolen eller en erhvervsfaglig uddannelse, som højeste uddannelsesniveau. Omvendt har flere af kvinderne en videregående uddannelse, som højeste uddannelsesniveau. Der er særligt flere kvinder, som har en kort- eller mellemlang videregående uddannelse. Det er også her, at ”kvinde” fagene, såsom sygeplejerske og hjemmehjælper ligger. Det betyder, at lidt flere mænd end kvinder ligger i den ”lave” ende af uddannelsesniveaet, og det altså er her, at man kan sætte ind.



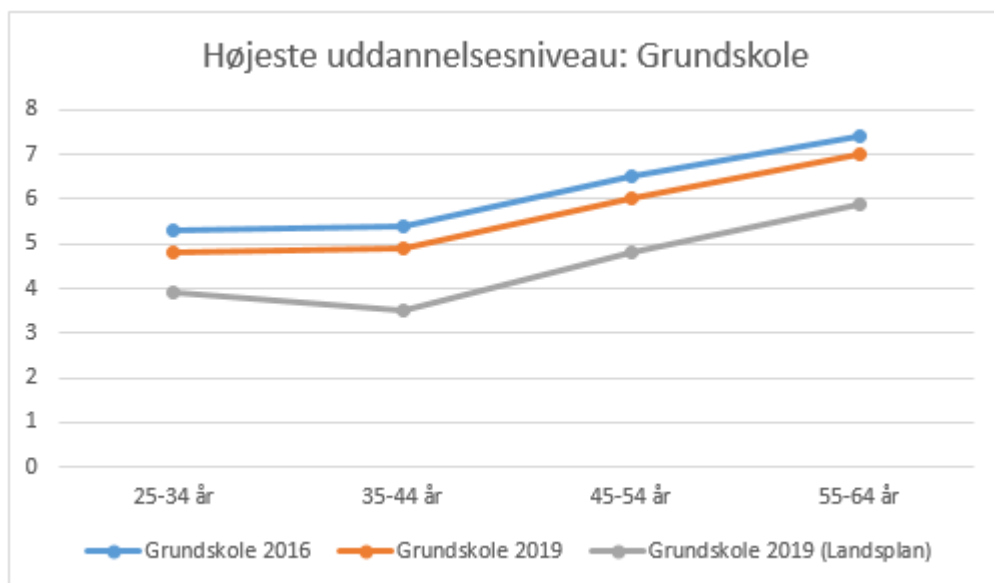
Kilde: Danmark Statistik, 1.november 2019. Tabellen vedrør aldersgruppen 25-69 årige.

Alder og højeste fuldførte uddannelse

En yderligere uddybning af Fredericianernes uddannelsesniveau kan ske ved at opdele i forhold til aldersgrupper. Nedenstående tre figurer viser udvikling i uddannelsesniveau fra 2016 til 2019 ud fra forskellige aldersgrupper. Hver figur har udgangspunkt i én uddannelsesgruppe, henholdsvis grundskolen, erhvervsuddannelser og videregående uddannelser.

Grundskolen

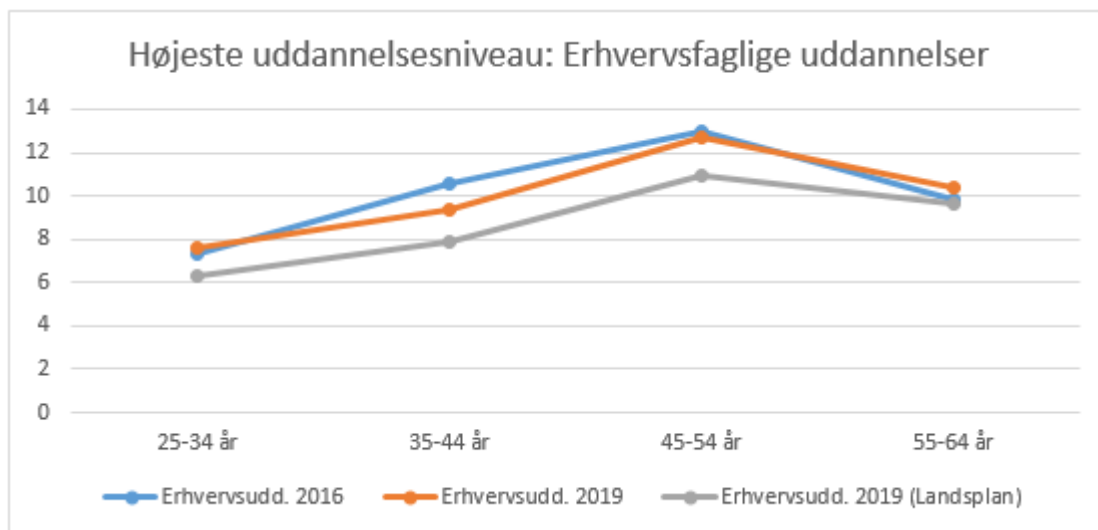
Næsten en fjerde del af fredericianere har *grundskolen*, som højeste fuldførte uddannelse i 2016 (24%) og 2019 (23%). Nedenstående figur viser, hvilke aldersgrupper, som i højere grad placerer sig i denne gruppe. Figuren viser også udviklingen i uddannelsesniveau fra 2016 (blå) til 2019 (orange) samt uddannelsesniveaut på landsplan (grå). På tværs af år og landsdel gælder det, at flere i *de ældre aldersgrupper* (45-54-årige; 55-64-årige) har grundskolen, som højeste uddannelse. I 2019 er der 7% af de 55 til 64-årige med grundskolen, som højeste uddannelsesniveau. Dette gælder for 5% af unge i alderen 25 til 34 år. Der er sket et mindre fald i borgere med grundskolen, som højeste fuldførte uddannelse fra 2016 til 2019. Dette er på tværs af alle aldersgrupper. Udviklingen ser altså ud til at gå den rigtige vej.



Kilde: Danmark Statistik, 1.november 2019

Erhvervsfaglige uddannelser

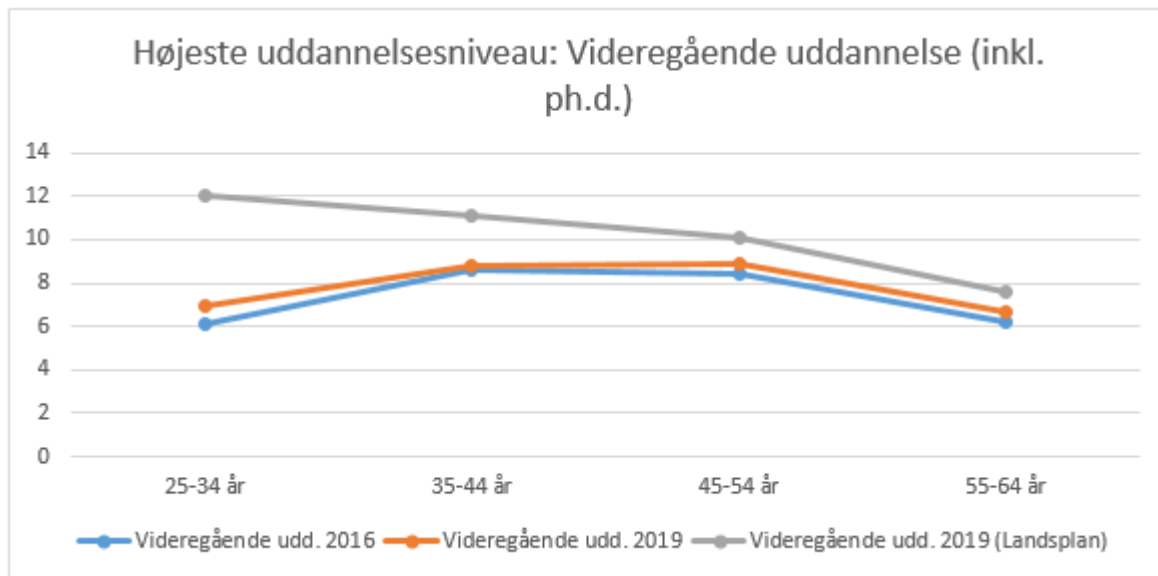
Størstedelen af borgerne i Fredericia har en erhvervsuddannelse, som højeste fuldførte uddannelse (40%), anno 2019. Dette gælder især for de 45-54 årige, hvor næsten 13% har en erhvervsuddannelse, som højeste fuldførte i 2019. Heroverfor er der 7,6% af unge mellem 25 til 34 år, som har en erhvervsuddannelse, som den højeste fuldførte uddannelse. Der er sket en *lille* stigning i unge i denne uddannelsesgruppe fra 7,3% til 7,6%. På landsplan er der færre (6%), af de unge, som har en erhvervsuddannelse, som højeste fuldførte uddannelse.



Kilde: Danmark Statistik, 1.november 2019

Videregående uddannelser

En tredje del af fredericianere i alderen 25 til 69 år har en videregående uddannelse, som højeste fuldførte. Det gælder i højere grad for de 35 til 44-årige (8,8%) og 45 til 54-årige (8,9%). Der er generelt sket en stigning i borgere med en videregående uddannelse fra 2016 til 2019, på tværs af alle aldersgrupper. Der er således flere unge fredericianere med en videregående uddannelse. I 2016 havde 6,1% af unge mellem 25 og 34 år en videregående uddannelse, hvilket gælder for 6,9% i 2019.

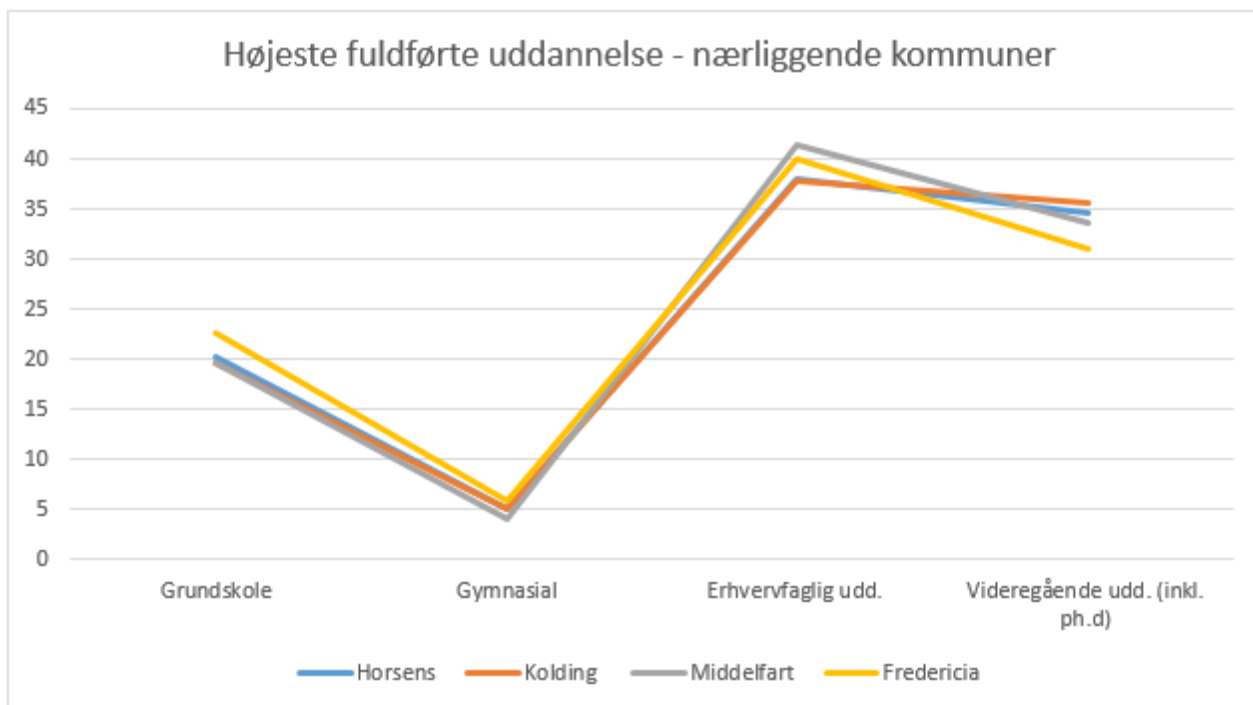


Kilde: Danmark Statistik, 1.november 2019

Uddannelsesniveau – sammenligning med nærliggende kommuner

Nedenstående figur viser borgernes højeste uddannelsesniveau for fire kommuner, henholdsvis Fredericia (Gul), Middelfart (grå), Kolding (orange) og Horsens (blå). Figuren viser borgernes uddannelsesniveau i 2019.

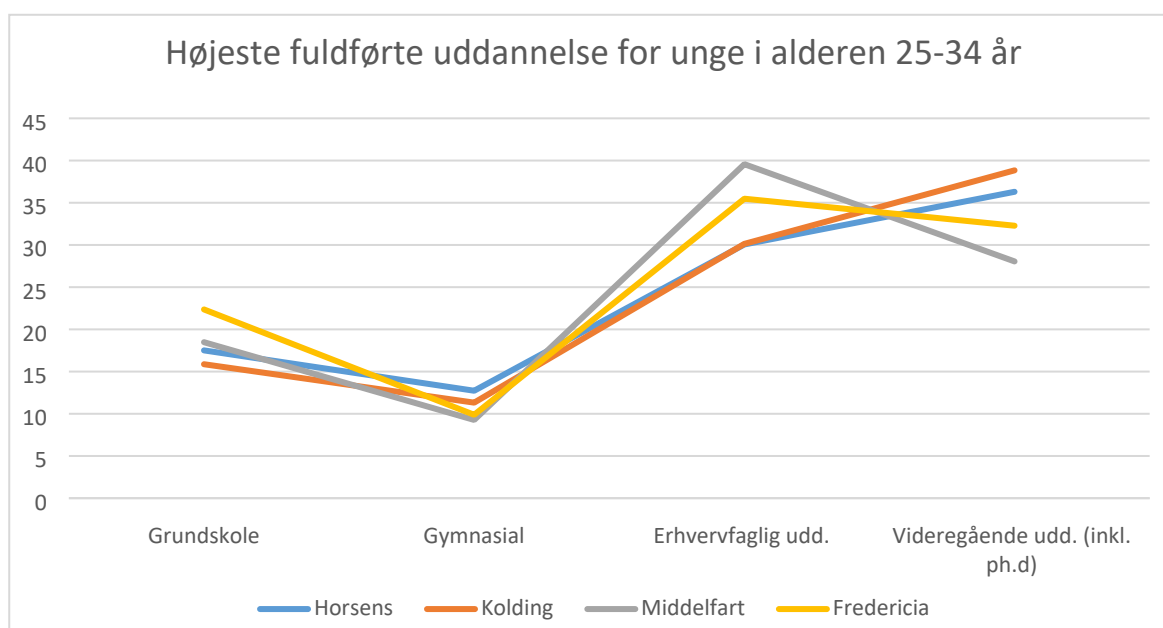
Der er flere i Fredericia, som har grundskolen, som højeste fuldførte uddannelse, i forhold til nærliggende kommuner. Det er omkring 20% af borgerne i de andre kommuner, som har grundskolen, som højeste fuldførte uddannelse. Der er omvendt færre borgere (31%) i Fredericia, som har en videregående uddannelse, som højeste fuldførte uddannelse, i forhold til de nærliggende kommuner. I Kolding er det 36% af borgerne, som har en videregående uddannelse, som højeste fuldførte. I Horsens og Middelfart gælder dette henholdsvis 35% og 33%. I forhold til borgere med en erhvervsuddannelse, som højeste fuldførte uddannelse, ligger Fredericia sig midt i mellem Middelfart og Kolding. I Middelfart er der 41% af borgerne, som har en erhvervsuddannelse, som den højeste fuldførte uddannelse. I Fredericia gælder dette for 40% af borgerne og i Kolding for 37% af borgerne.



Kilde: Danmark Statistik, 1.november 2019

Unge i nærliggende kommuner

Nedenstående figur viser den højeste fuldførte uddannelse for unge i alderen 25 til 34 år for de fire kommuner. Figuren angiver andelen (i procent), som har en grundskole, gymnasial, erhvervsfaglig – eller videregående uddannelse. Størstedelen i af de unge fredericianere (35%) har en erhvervsuddannelse, som højeste fuldførte uddannelse. Det samme gælder for Middelfart (39%). Hertil er der en større andel af unge i Fredericia (22%), som har grundskolen, som højeste fuldførte uddannelse. I Kolding er der ”kun” 15% af de unge, som har grundskolen, som højeste fuldførte uddannelse. Omvendt er der en større andel af de unge i Kolding (39%) og Horsens (36%), som har en videregående uddannelse. Generelt ligger Horsens og Kolding i top, i forhold til uddannelsesniveau.



Kilde: Danmark Statistik, 1.november 2019

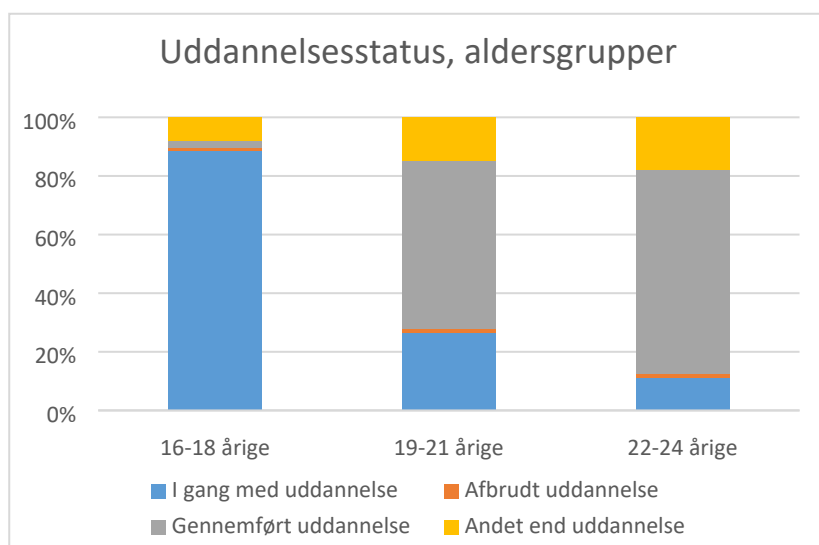
Generel status på Unge i uddannelse

Status fra UU Lillebælt

UU Lillebælt kan bidrage med status på unge fredericianere i alderen fra 15 til 24 år. Her præsenteres en uddannelsesstatus for de 16 til 24-årige og status på ungdomsårgang 2016 til 2019. Statuspunkterne er baseret på øjebliksbilleder og kan ikke sammenlignes med hinanden, da det vedrører forskellige unge.

Uddannelsesstatus for 16 til 24årige – pr. 9 september 2019

UU Lillebælt har lavet et øjebliksbillede den 9. september 2019 for unge fredericianere i alderen 16 til 24 år. Nedenstående figur viser uddannelsesstatus for tre udvalgte aldersgrupper, henholdsvis de 16 til 18-årige, 19 til 21-årige og 22 til 24-årige. For hver aldersgruppe er der angivet andelen, som er *i gang med* en ungdomsuddannelse, i gang med *andet end uddannelse*, *har gennemført* – eller *afbrudt* en ungdomsuddannelse. På tværs af alle aldersgrupperne er der få, som har afbrudt en ungdomsuddannelse (mellem 1-1,6%). Størstedelen (88%) af den yngste aldersgruppe (16 til 18-årige) er i gang med en ungdomsuddannelse, hvilket over halvdelen af de ældre aldersgrupper har gennemført, henholdsvis 57% af de 19 til 21-årige og 70% af de 22 til 24-årige. Der er dog stadig en del i de ældre aldersgrupper, som er i gang med en ungdomsuddannelse. For de 19 til 21-årige er en fjerdedel stadig i gang med en ungdomsuddannelse. Det gælder dog især de 19-årige. For de 22 til 24-årige er 11% i gang med en ungdomsuddannelse.



Kilde: UU databasen, UU Lillebælt

Status på ungdomsårgang 2016-2018

Ungdomsårgang 2016, 2017 og 2018 er afgangselever fra det pågældende år. I april og november 2019 lavede UU Lillebælt en status på disse årgange i forhold til antallet af afbrud. Nedenstående afsnit vil gå igennem hovedkonklusionerne fra dette.

Afbrudsstatistik for ungdomsårgang 2016 til 2018.

Her gives et kort status over afbrudsstatistikken for tre årgange: Ungdomsårgang 2016, 2017 og 2018. Der er valgt tre nedslagspunkter i afbrudsstatistikken, som tabellen viser; Antal elever med afbrud, antal elever med afbrud første år og antal elever med afbrud fra ungdomsuddannelser det første år. Antal elever med et eller flere afbrud er afbrud *i hele perioden* (fra den pågældende årgang starter i august (2016/17/18) til og med april 2019). Antallet elever med afbrud *første år* er afbrud fra den pågældende årgang starter i august og ét år frem.

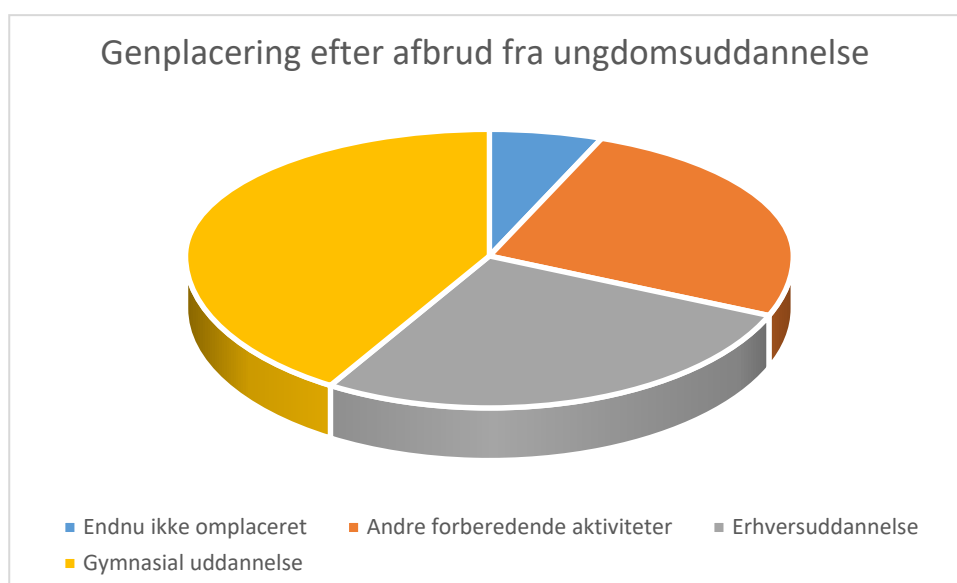
Afbrudsstatistik for årgang 2016 til 2018.

	Årgang 2016	Årgang 2017	Årgang 2018
Antal elever med et eller flere afbrud	33% (285 ud af 876)	24% (225 ud af 915)	18% (154 ud af 858)
Antal elever med afbrud første år	17% (148 ud af 876)	17% (157 ud af 915)	15% (129 ud af 858)
Antal elever med afbrud fra ungdomsuddannelser første år.	14% (122 ud af 876)	15% (136 ud af 915)	13% (111 ud af 858)

Fra ungdomsårgang 2016 til ungdomsårgang 2018 er andelen af unge med et eller flere afbrud *faldet med* 15 procentpoint, fra 33% i årgang 2016 til 18% for årgang 2018. Det er en positiv udvikling. Omvendt er andelen af elever med afbrud første år nogenlunde stabilt på tværs af årgangene, dog med et lille fald fra 17% i årgang 2017 til 15% i årgang 2018. Det samme gælder andelen af elever med afbrud fra ungdomsuddannelser, som er faldet en smule fra 15% i årgang 2017 til 13% i årgang 2018.

Genplacering

På tværs af årgangene bliver de fleste elever genplaceret i en ny ungdomsuddannelse. Størstedelen af afbruddene afspejler derfor nærmere *uddannelsesskift* end reelle afbrud. Nedenstående figur viser genplaceringen af elever fra årgang 2018 og udgør 118 elever. Figuren gælder de elever, som afbrød en ungdomsuddannelse *første år*. Genplaceringen viser, hvor eleven befinder sig i november 2019. Af de elever fra årgang 2018, som afbrød ungdomsuddannelsen første år, er 68% i gang med en ungdomsuddannelse. Dette udgør uddannelsesskiftet. 31% er reelle afbrud til enten forbedrende aktiviteter (24%) eller uden genplacering (7%). De 7% udgør 8 unge, som UU Lillebælt ikke kan komme i kontakt med.



Kilde: Ungedatabasen, UU Lillebælt

Den ungdomspolitiske målsætning

Målsætning 1: Alle 25-årige skal have gennemført en uddannelse, være i uddannelse eller være i beskæftigelse

Målsætning 1.a: I 2030 skal mindst 90 procent af de 25-årige have gennemført en ungdomsuddannelse (profilmålsætningen)

Målsætning 1.b: I 2030 skal andelen af unge op til 25 år, som ikke har tilknytning til uddannelse eller arbejdsmarkedet være halveret (halveringsmålsætning)

Uddannelsesministeriet har fastsat følgende målsætninger:

Målsætning 1a: I 2030 skal mindst 90 procent af de 25-årige have gennemført en ungdomsuddannelse (profilmodellen)

Til at følge Målsætning 1.a bruges profilmodellen. Profilmodellen er en fremskrivning af en ungdomsårgangens kommende uddannelsesniveau. En fremskrivning er en *forudsigelse* og denne fremskrivning forudsiger en ungdomsårgangens uddannelsesniveau på baggrund af det uddannelsesmønster, der var, da årgangen gik i 9.klasse. Man antager altså, at uddannelsessystemet og de unges uddannelsesmønstre ikke har ændret sig siden ungdomsårgangen afsluttede 9.klasse. Profilmodellen 2018 viser eksempelvis, hvordan en ungdomsårgang, som gik i 9. klasse i skoleåret 2017/18, forventes at uddanne sig, hvis uddannelsessystemet og de unges uddannelsesmønster er som i dette skoleår (Styrelsen for it og læring: Metoden bag¹).

Nedenstående tabel viser fremskrivninger for ungdomsårgang 2016, 2017 og 2018 10 år efter 9. klasse. Tabellen angiver andelen med mindst en ungdomsuddannelse 10 år efter 9. klasse. Til sammenligning angives både tal for Fredericia, Region Syddansk og tal på landsplan.

	Fredericia	Region Syddanmark	Landsplan
2016	86,6 %	86,5 %	86,4 %
2017	88,0 %	88,0 %	87,9 %
2018	86,9 %	87,6 %	87,9 %

*kilde: Profilmodellen, UVM, 10 år efter 9. klasse

¹<https://www.uvm.dk/statistik/tvaergaende-statistik/andel-af-en-ungdomsaargang-der-forventes-at-faa-en-uddannelse/profilmodel-definition-og-metode>

Målsætning 1.a tilsiger, at mindst 90 procent af de 25-årige skal have gennemført en ungdomsuddannelse i 2030. Ifølge profilmodellen forventes næsten 87 % af ungdomsårgang 2018 at have gennemført mindst en ungdomsuddannelse 10 år efter endt 9.klasse. Det er nogenlunde samme andel for hele region Syddanmark og på landsplan, hvor henholdsvis 87,6% og 87,9% forventes at have mindst en ungdomsuddannelse. Der er ikke sket de store udsving, når man sammenligner ungdomsårgang 2016, 2017 og 2018, da andelen med mindst en ungdomsuddannelse 10 år efter ligger mellem 86,6% (2018) og 88% (2017). Ud fra denne profilmodel 2018 er vi på vej til at nå målsætningen på de 90%, men ikke helt i mål.

Profilmodellen forudsiger også, andelen af unge som forventes at stå uden uddannelse 10 år efter (Profilmodel, 2018)². 13% af ungdomsårgang 2018 forventes at stå uden ungdomsuddannelse og uden (uddannelsesmæssige) kompetencer 10 år efter endt 9.klasse. Dette er også nogenlunde samme andel for ungdomsårgang 2016 (13,4%) og årgang 2017 (12%).

Målsætning 1.b: I 2030 skal andelen af unge op til 25 år, som ikke har tilknytning til uddannelse eller arbejdsmarkedet være halveret (Halveringsmålsætningen)

Målsætning 1.b er kendt i daglig tale som halveringsmålsætningen. UU Fredericia har i efteråret påbegyndt en status ca. hver anden måned på halveringsmålsætningen. I fremtiden vil en status hver anden måned danne et større overblik over unge, som er i risikogruppen for at stå udenfor uddannelse eller arbejdsmarkedet. Det er derfor UU Fredericias Ungedatabase, som dette afsnit tager udgangspunkt i. Nedenstående tabel er en oversigt over 15-25 årige, som er i risikogruppen. Risikogruppen er unge uden tilknytning til - eller med en "løs" tilknytning til arbejdsmarkedet og uddannelsessystemet.

Aktivitet	September 2019	Oktober 2019	December 2019	Februar 2020	April 2020
FGU	162	-	151		
Arbejde	206	-	265		
Offentlig forsørgelse	229	-	229		
Afbrudt uddannelse	93	-	91		
Andet	14	-	34		
I alt	704	824	770		

Kilde: Ungedatabasen, UU Fredericia

²<https://www.uvm.dk/statistik/tvaergaende-statistik/andel-af-en-ungdomsaargang-der-forventes-at-faa-en-uddannelse/profilfigurer>

I september 2019 er der 704 unge, som ifølge UU Fredericia er i risikogruppen, grundet deres løse tilknytning til uddannelsessystemet og arbejdsmarkedet. Der er 336 unge (50%), som hverken er under uddannelse eller i arbejde, pr. 1. september 2019. De er på offentlig forsørgelse, har afbrudt uddannelse eller er i gang med "andet". Det er denne gruppe, som skal halveres.

I december 2019 vurderes 770 unge at være i risikogruppen, hvilket er en stigning på 66 unge. Det er 364 unge, som hverken er under uddannelse eller i arbejde, pr. 1. december 2019.