



Afrapportering på flygtningeområdet

Maj 2020

Indholdsfortegnelse

1.	Resume og baggrund	1
2.	Antallet af flygtninge og familiesammenførte til flygtninge	3
3.	Økonomi for flygtningeområdet	5
4.	Beskæftigelsesindsatsen	7



1. Resume og baggrund

Denne afrapportering beskriver de vigtigste nøgletal for flygtningeområdet i Fredericia Kommune. Afrapporteringen beskriver bl.a. hvor mange flygtninge og familiesammenførte til flygtninge, der er kommet til Fredericia i 2020 og hvilke udgifter og indtægter, kommunen har på området. Efterfølgende beskrives beskæftigelsesindsatsen for området.

Afrapporteringens hovedkonklusioner:

- Antallet af flygtninge, der er ankommet til Fredericia
 - Pr. maj 2020 er der ankom 5 flygtninge og familiesammenførte til flygtninge til Fredericia. 3 ud af de 5 personer er flyttet til Fredericia fra andre kommuner og 2 er flygtninge.
 - Der er ankommet 2 børn til Fredericia i 2020. Den ene er flyttet til fra en anden kommune og den anden er flygtning. De 3 voksne er således 1 flygtning og 2 flyttet til Fredericia fra en anden kommune.
- Økonomi for flygtningeområdet
 - Kommunens største udgifter til voksne flygtninge og familiesammenførte til flygtninge er udgifter til danskundervisning, jobskolen, forsørgelse og sagsbehandling
 - På børneområdet relaterer kommunens primære udgifter sig bl.a. til skole og dagtilbud, specialundervisning og tandpleje
- Beskæftigelsesindsatsen
 - Fredericia ligger generelt på niveau med det øvrige Sydjylland i forhold til at få flygtninge i beskæftigelse
 - Fredericia ligger 1,9 procent point over niveauet for det øvrige Sydjylland i forhold til at få flygtninge mænd i beskæftigelse
 - Fredericia ligger 1,4 procent point under det øvrige Sydjylland i forhold til at få flygtninge kvinder i beskæftigelse

Baggrund

Afrapporteringen er bestilt af Byrådet i forbindelse med Budget 2020 og vil blive forelagt Social- og Beskæftigelsesudvalget og Økonomiudvalget kvartalsvis i forbindelse med budgetopfølgningen.

Fremadrettet vil Social- og Beskæftigelsesudvalget modtage afrapporteringen til orientering, hvorefter den oversendes til orientering i Økonomiudvalget.

Næste afrapportering vil blive forelagt Social- og Beskæftigelsesudvalget på mødet d. 10. august 2020 og Økonomiudvalget d. 24. august 2020.

Afgrænsning

Afrapporteringen er afgrænset til at omhandle flygtninge og familiesammenførte til flygtninge, der er omfattet af selvforsørgelses- og hjemrejseprogrammet. Selvforsørgelses- og hjemrejseprogrammet omfatter alle nyankomne flygtninge og familiesammenførte til flygtninge (det tidligere

Integrationsprogram). Det er således tale om flygtninge, der får opholdstilladelse efter udlændingelovens §7, stk. 1 (Flygtningekonventionen), §7 stk. 2 og §7 stk. 3. samt familiesammenførte hertil.

Familiesammenførte til andre end flygtninge er fortsat omfattet af introduktionsprogrammet.

Datakilder

Afreporteringen er formuleret med fokus på validitet og øget datakvalitet, samt gennemsigtighed og læsevenlighed.

Afreporteringen beror primært på data fra kommunens IT-systemer og fra nationale databaser. På beskæftigelsesområdet anvendes primært tal fra den nationale database Jobindsats.dk. På Jobindsats opgøres bl.a. tallene for ledighed. Tallene fra jobindsats bliver opdateret med op mod halvanden måneds forsinkelse. Der anvendes ligeledes data fra Integrationsbarometeret, der er Udlændinge- og Integrationsministeriets database for området.

Det konkrete antal flygtninge og familiesammenførte til flygtninge bliver ikke registeret automatisk i kommunens IT-systemer. Disse oplysninger bliver derfor registeret manuelt i det relevante fagkontor. I den manuelle optælling registreres ligeledes det konkrete antal flygtninge og familiesammenførte til flygtninge, der modtager støtte til repatriering.

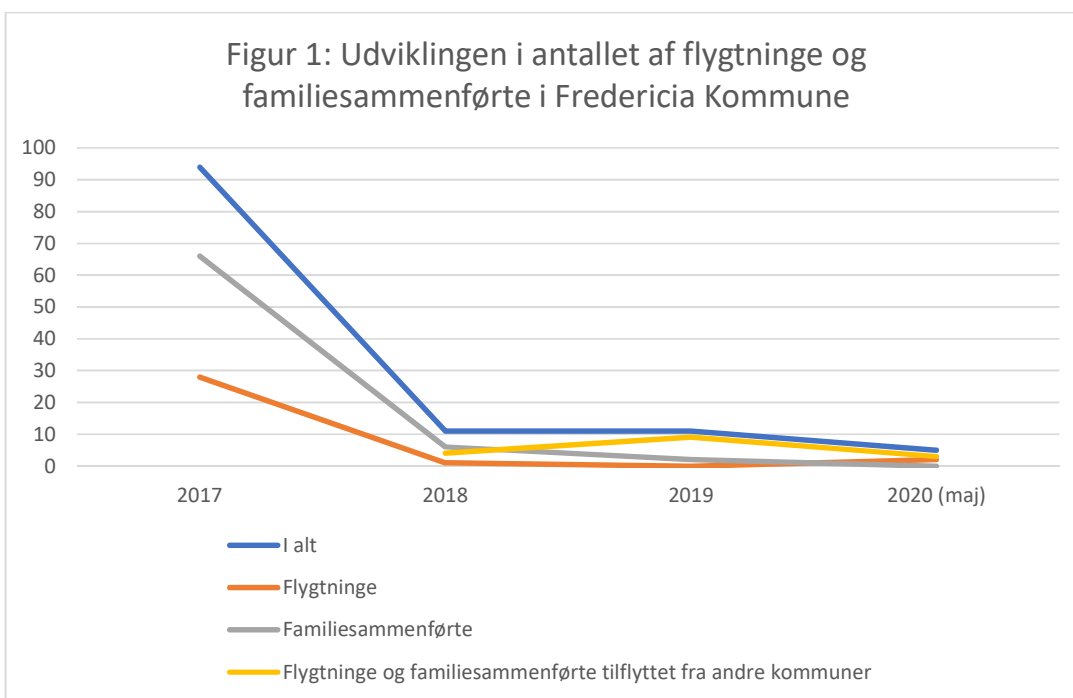
I forhold til økonomien for flygtningeområdet anvendes udelukkende data, der kan trækkes direkte fra kommunens økonomisystem. Denne metode er valgt for at sikre datavaliditet og gennemsigtighed.



2. Antallet af flygtninge og familiesammenførte til flygtninge

Dette afsnit beskriver antallet af flygtninge og familiesammenførte til flygtninge, der er kommet til Fredericia.

Pr. maj 2020 er der ankom 5 flygtninge og familiesammenførte til flygtninge til Fredericia. 3 ud af de 5 personer er flyttet til Fredericia fra andre kommuner og 2 er flygtninge. Figur 1 og tabel 1 viser udviklingen i antallet af flygtninge og familiesammenførte til flygtninge, der årligt ankommer til Fredericia.



Note: Tallene for flygtninge og familiesammenførte til flygtninge registreres ikke automatisk.

Kilde: Manuel registrering i Fredericia Kommune.

Tabel 1. Flygtninge og familiesammenførte, der er ankommet til Fredericia Kommune, 2017 - 2020.

	2017	2018	2019	2020 (maj)
I alt	94	11	11	5
Flygtninge	28	1	0	2
Familiesammenførte	66	6	2	0
Flygtninge og familiesammenførte tilflyttet fra andre kommuner		4	9	3

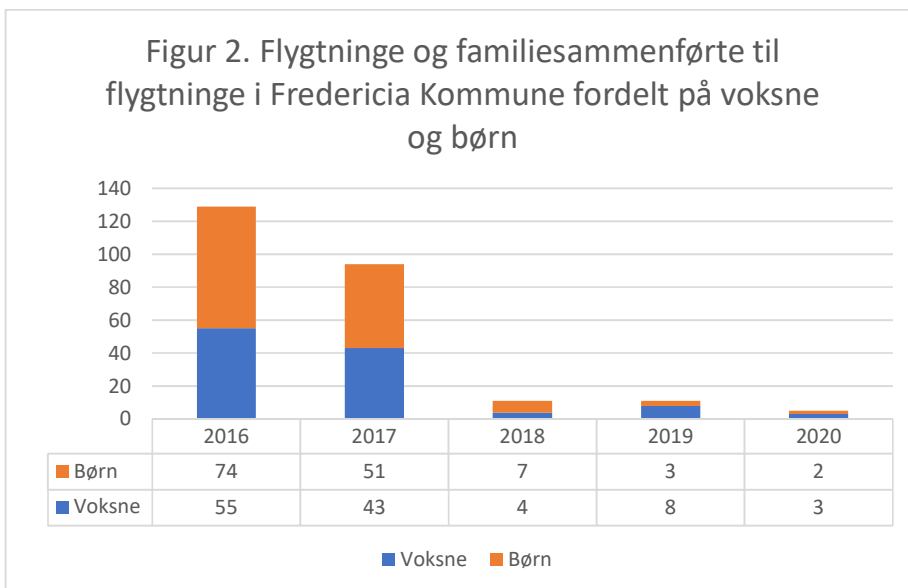
Note: Tallene for flygtninge og familiesammenførte til flygtninge registreres ikke automatisk i kommunens fagsystemer.

Tallene er registreret manuelt. Ift. tilflyttere fra andre kommuner er tallet først begyndt opgjort fra 2018.

Kilde: Manuel registrering i Fredericia Kommune i perioden 2016 til april 2020.



I figur 2 fremgår fordelingen mellem børn og voksne for de flygtninge, der ankommer til Fredericia.



Kilde: Manuel registrering i Fredericia Kommune.

Af de 2 børn, der er ankommet til Fredericia i 2020, er den ene flyttet til fra en anden kommune og den anden er flygtning. De 3 voksne er således 1 flygtning og 2, der er flyttet til Fredericia fra en anden kommune.

I 2019 var 2 af de voksne, der ankom til Fredericia familiesammenført til flygtninge og de resterende 6 voksne og 3 børn var flyttet til Fredericia fra andre kommuner.



3. Økonomi for flygtningeområdet

Kommunens økonomiske udgifter til flygtningeområdet fordeler sig på mange forskellige områder. For voksne flygtninge og familiesammenførte til flygtninge relaterer kommunens udgifter sig primært til danskundervisning, aktivering (Jobskolen), forsørgelse og sagsbehandling. Disse udgifter håndteres under Social- og Beskæftigelsesudvalget. Tabel 2 opridser udgifterne til flygtninge og familiesammenførte til flygtninge på Social- og Beskæftigelsesområdet.

Tabel 2: Udgifter til flygtninge og familiesammenførte til flygtninge på Social- og Beskæftigelsesområdet

I 1.000 kr. SOCIAL OG BESKÆFTIGELSESDVALGET	2019			2020			Forbrugs % af budget (jan-april)
	Udgifter	Indtægter	Netto	Budget	Indtægt	Netto	
Forsørgelse	2.908.482	-656.250	2.252.231	2.945.000	-722.000	2.223.000	19%
Personale (sagsbehandling)	1.440.098		1.440.098	1.480.421		1.480.421	34%
Vejledning og opkvalificering	158.731	-79.366	77.731	161.000	-81.000	78.511	9%
Danskundervisning	4.659.917	-1.407.741	3.252.176	4.617.000	-1.317.000	3.300.000	18%
Mentor	732.065		732.065	755.000		755.000	22%
Tolke	80.691		80.691	90.000		90.000	13%
Repatriering	769.596	-769.596	0	689.000	-689.000	0	30%
Midlertidige boliger til flygtninge	97.460	-72.526	24.934	0	-20.192	-20.192	-
Tilskud og Statsrefusion		-11.058.555	-11.058.555		-6.300.000	-6.300.000	-
SOCIAL OG BESKÆFTIGELSESDVALGET I ALT			-4.662.027			-1.942.877	

Note 1: Budget til Midlertidige boliger til flygtninge. Der forventes ikke nogen udgifter til midlertidige boliger til flygtninge i 2020, hvorfor budgettet er 0.

Note 2: Forsørgelse dækker over selvforsørgelses- og hjemsendelsesydelse/tilskud til mindreårige uledsagede flygtninge mv.

Kilde: Kommunens økonomisystem

Udgifter til børn og unge på flygtningeområdet

Kommunens økonomiske udgifter til flygtningebørn og familiesammenførte børn til flygtninge sammensættes af mange forskellige parametre.

I modsætning til beskæftigelsesområdet, registreres udgifterne til børn på flygtningeområdet ikke særskilt i kommunens økonomisystem. Der kan derfor ikke trækkes en oversigt over udgifter til flygtningebørn direkte fra økonomisystemet. Nedenfor beskrives de primære områder, hvor det vurderes, at der er store udgifter til flygtningebørn og familiesammenførte børn til flygtninge.

Udgifter til flygtningebørn og familiesammenførte børn til flygtninge udgøres bl.a. af følgende:

- Skoler og dagtilbud
- Evt. specialundervisning
- Danskundervisning
- Tandpleje

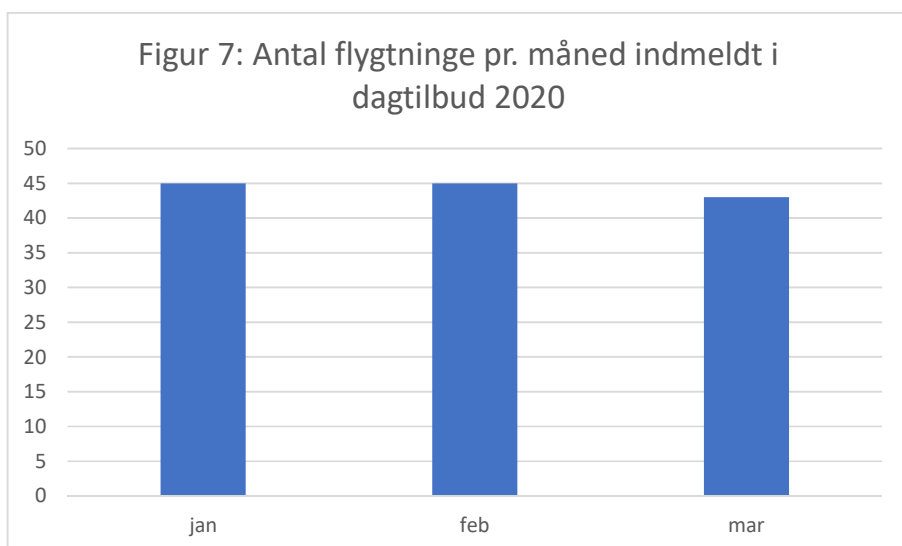


Udgifter til skole og dagtilbud til flygtningebørn og familiesammenførte børn til flygtninge ligner i høj grad udgifterne til øvrige børn på skoleområdet. Fredericia Kommune har ikke længere særskilte modtagerklaser, hvor flygtningebørn samles de første år af deres skolegang. Børnene indskrives derimod i den almindelige folkeskole og tilbydes et intensivt danskundervisningsforløb. Fredericia har afsat en pulje, hvor skolerne kan søge om støtte til den intensive danskundervisning. Det enkelte barn kan modtage støtte fra 3 til 12 måneder, hvor efter skolen selv skal dække eventuel merbehov.

Historisk set, har den kommunale tandpleje ligeledes haft merudgifter til flygtningebørn og familiesammenførte børn.

Flygtningebørn og familiesammenførte børn til flygtninge i daginstitutioner

Af figur 3 fremgår antallet af flygtningebørn og familiesammenførte børn til flygtninge, der er indskrevet i et dagtilbud i Fredericia Kommune i 2020.



Kilde: Kommunens fagsystem på området

På skoleområdet registreres flygtningebørn og familiesammenførte børn til flygtninge ikke særskilt, så det er ikke muligt at optrække antallet af børn og unge på skoleområdet.



4. Beskæftigelsesindsatsen

De seneste år har folketinget vedtaget en række lovændringer, der skal bidrage til at få bl.a. flygtninge og familiesammenførte til flygtninge hurtigere i job.

Fredericia har hjulpet 8 personer til repatriering i 2019

I de første måneder af 2020 er det ikke indgået yderligere nye aftale om repatriering.

En del af hjælpen til repatriering bliver først udbetalt, når repatrieringen er endelig gennemført. Der har derfor været udgifter til repatriering i 2020. Udgifterne er gået til personer, der blev hjulpet til repatriering i 2019.

Baggrund om repatriering

Repatriering er et tilbud under den kommunale integrationsindsats, der indebærer, at bl.a. flygtninge kan modtage økonomisk støtte til at vende tilbage til deres hjemland. Der gives eksempelvis støtte til selve hjemrejsen og etableringsudgifter i hjemlandet. Man kan ligeledes, hvis man opfylder visse betingelse, få reintegrationsbistand, der består af en månedlig ydelse i eksempelvis 5 år.

Som led i selvforsørgelses- og hjemrejseprogrammet eller introduktionsprogrammet skal kommunen vejlede udlændinge om mulighederne for repatriering. Vejledningen skal ske i alle samtaler med borgeren og vejledningen skal omhandle muligheden for repatriering og tilpasses den enkelte borgers situation.

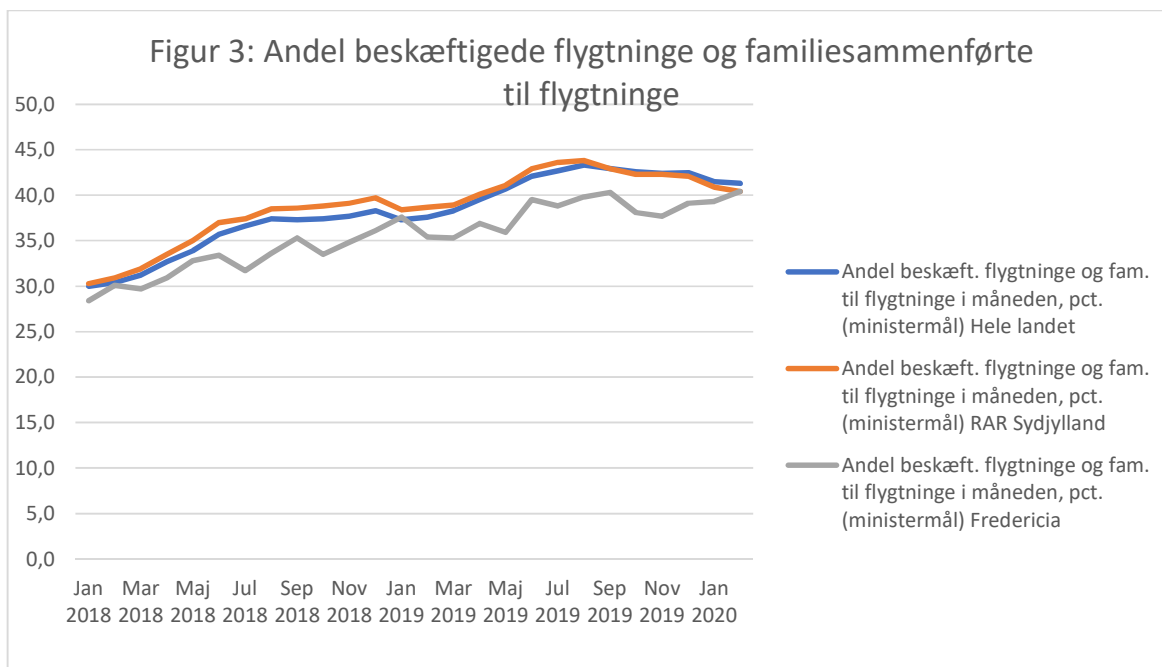
Udgifter til repatriering refunderes med 100 pct. fra staten.



Andelen af flygtninge og familiesammenførte til flygtninge i beskæftigelse

Figur 6 viser andelen af flygtninge eller familiesammenførte til flygtninge, der er i beskæftigelse.

Af figuren fremgår det, at Fredericia ligger på niveau med det øvrige Syddjyland og 0,9 procent point under landsgennemsnittet ift. at få flygtninge i beskæftigelse.



Kilde: Jobindsats.dk Ministermål 2018-2019.

Note 1: Andelen er opgjort ud fra det akkumulerede antallet af flygtninge og familiesammenførte til flygtninge, der har fået udstedt CPR nr. siden 2014 og frem, samt er mellem 18 og 66 år.

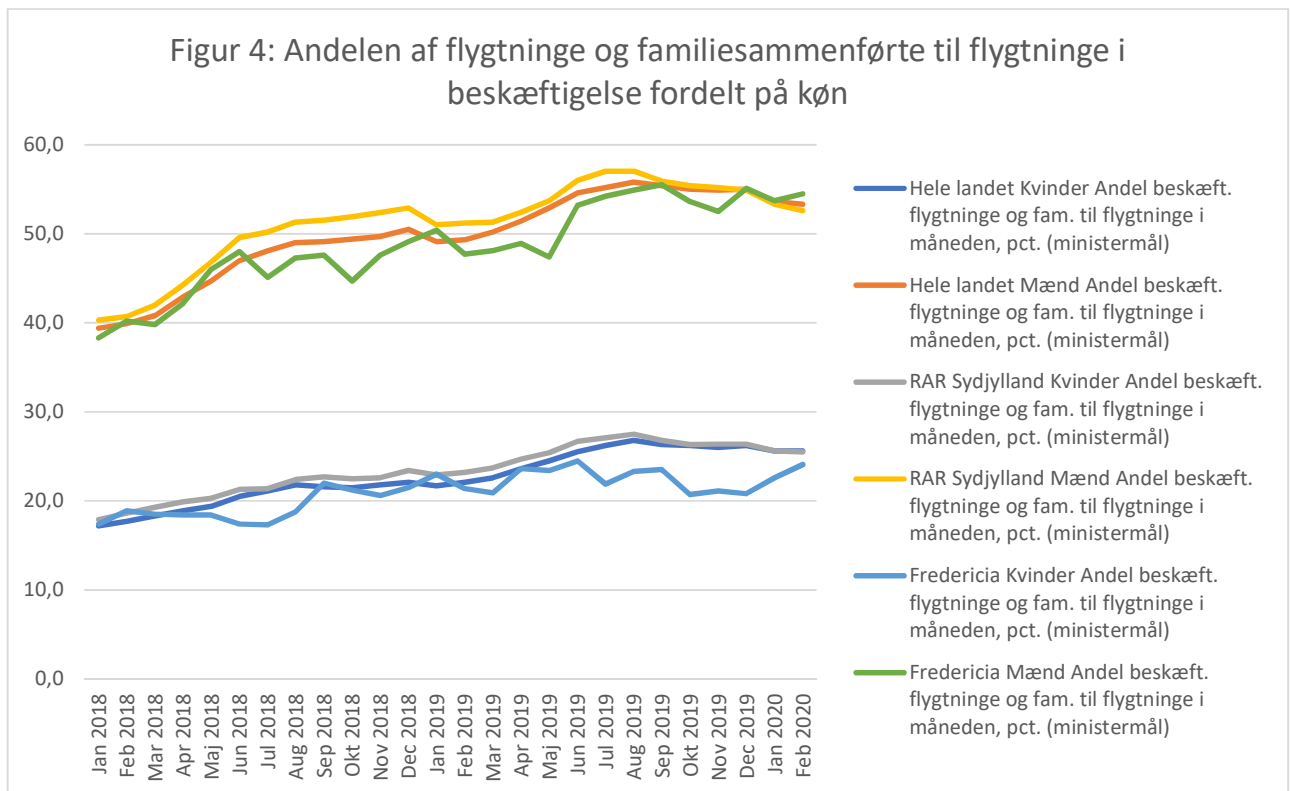
Note 2: Ift. Fredericia: Der er tale om få personer, så ændringer for enkelte borgere kan derfor resultere i store udsving.



Fordelingen af kvinder og mænd i beskæftigelse

I figur 7 vises andelen af beskæftigede flygtninge og familiesammenførte til flygtninge fordelt på køn.

Af figuren fremgår det, at Fredericia ligger 1,2 procent point over landsgennemsnittet og 1,9 procent point over det øvrige Syddjyland i forhold til at få flygtninge mænd i beskæftigelse. I forhold til at få flygtninge kvinder i beskæftigelse ligger Fredericia 1,4 procent point under gennemsnittet for det øvrige Syddjyland og 1,5 under landsgennemsnittet.



Kilde: Jobindsats.dk Ministermål 2018-2019

Note: 1: Opgørelsen omfatter personer i understøttet samt personer der har fra og med 2004 fået opholdsgrundlag som flygtning eller familiesammenført til en flygtning, de var i den valgte periode mellem 18 - 66 år og de er registreret med en dansk bopæl.

Note 2: Ift. Fredericia: Der er tale om få personer, så ændringer for enkelt borger kan derfor resultere i store udsving.