



Madsbyvej 4, 7000 Fredericia

CVR-nr. 13744718

Regnskab 2018

Årsregnskabet er fremlagt og godkendt på
foreningens ordinære generalforsamling den
24/3 2019

Ledelsespåtegning

Regnskabet er udarbejdet på grundlag af de tilstillede materialer.


De i regnskabet opførte statusposter er afstemt.

Årsregnskabet indstilles til godkendelse på generalforsamlingen den 24. marts 2019.


Fredericia, den 24. marts 2019




Jesper Kongsted
formand




Claus Erdmann
kasserer



Torben Andersen



Bjarke Holm Jensen



Kim B. Petersen



Søren Thalund



Peter Larsen


Revisionspåtegning

Regnskabet indeholder efter min opfattelse de nødvendige oplysninger til bedømmelse af årets resultat samt foreningens aktiver, passiver og dens økonomiske stilling den 31. december 2018.

Endvidere er det min vurdering, at foreningen opfylder betingelserne for modtagelse af tilskud i henhold til folkeoplysningsloven.

Fredericia, den 24. marts 2019

Hans Rahr Clausen
revisor



Resultatopgørelse 1. januar – 31. december

	Note	Realiseret 2018	Realiseret 2017	Realiseret 2016	Budget 2019
		DKK	DKK	DKK	DKK
Kontingentindtægter		447.776	409.230	404.799	450.000
Tilskud Heste- og Kræmmermarked		211.588	296.111	263.885	225.000
Tilskud Madsby Pige Cup		289.696	219.632	268.278	225.000
Tilskud sponsorer		129.544	135.998	177.287	150.000
Lokaletilskud og klimaskærm		514.597	557.515	622.596	490.000
Kursus og medlemstilskud		153.255	86.171	102.710	150.000
Andre indtægter		149.691	36.715	181.100	135.000
Indtægter	6	1.896.146	1.741.371	2.020.655	1.825.000
Omsætning cafeteria		147.793	128.670	151.131	150.000
Intern forplejning, møder, arrangementer mv		77.267	84.775	67.303	75.000
Vareforbrug cafeteria		-99.207	-108.194	-138.183	-100.000
		125.853	105.251	80.251	125.000
Ungdomsafdeling	1	-362.491	-314.646	-219.769	-325.000
FC og samarbejdsafdelinger	2	-96.329	-60.589	-83.596	-100.000
Seniorafdelinger og old boys	3	-376.456	-327.057	-447.456	-330.000
Lokaleomkostninger	4	-554.514	-597.526	-700.589	-551.000
Personaleomkostninger		-455.011	-456.807	-432.480	-460.000
Andre omkostninger	5	-108.996	-89.756	-137.665	-102.500
Afskrivninger		-35.000	0	-50.000	-50.000
Omkostninger		-1.988.798	-1.846.381	-2.071.554	-1.918.500
Resultat før renter		33.201	241	29.351	31.500
Renter og rykkergebyrer		53	1.292	1.466	0
Renter, prioritetsgæld		-29.974	-31.983	-33.891	-27.000
Årets resultat		3.280	-30.450	-3.074	4.500

Noter

	Realiseret 2018	Realiseret 2017	Realiseret 2016	Budget 2019
	DKK	DKK	DKK	DKK
1 Ungdomsafdeling				
Turneringsgebyrer og dommere	76.054	109.487	79.847	80.000
Materialer	95.937	92.356	22.825	80.000
Trænerkurser	78.495	34.983	39.670	60.000
Afslutninger, sommer og vinter	3.017	4.637	6.223	7.500
Bøder og udeblivelser	13.250	1.200	6.375	5.000
Andre omkostninger	71.163	45.082	22.893	67.500
DBU ungdomskonsulent	0	7.300	20.000	0
Tilskud sommertur	24.575	19.600	21.936	25.000
	362.491	314.646	219.769	325.000
2 Samarbejdsafdelinger				
FC U13-19 og U15-19 fælleshold	96.329	60.589	83.596	100.000
	96.329	60.589	83.596	100.000
3 Seniorafdelinger og old boys				
Turneringsgebyrer og dommere	71.899	65.737	68.040	65.000
Materialer	20.906	28.600	37.260	30.000
Spiller- og trænerøj	48.111	34.863	130.513	30.000
Trænergodtgørelse	163.549	131.641	128.800	140.500
Afslutninger, sommer og vinter	7.300	7.815	6.360	3.000
Bøder og udeblivelser	2.050	0	1.837	1.500
Andre omkostninger	62.642	58.401	74.646	60.000
	376.456	327.057	447.456	330.000

Noter

	Realiseret 2018	Realiseret 2017	Realiseret 2016	Budget 2019
	DKK	DKK	DKK	DKK
4 Lokaleomkostninger				
Reparation og vedligehold	116.137	156.721	143.065	140.000
Rengøringsartikler	40.931	31.349	61.574	50.000
El, vand, varme og afgifter	209.140	209.436	177.440	200.000
Ejendomsskat og renovation	49.013	26.424	23.024	50.000
Alarm	22.875	20.997	25.727	20.000
Forsikring	20.291	20.175	19.894	21.000
Lokaleomkostninger, klublokale	458.387	465.101	450.724	481.000
Klimaskærm	31.000	62.500	124.374	0
Småanskaffelser	14.135	9.277	44.164	20.000
Andre lokaleomkostninger (fx baneleje)	50.992	60.648	81.327	50.000
Lokaleomkostninger i alt	554.514	597.526	700.589	551.000
5 Andre omkostninger				
Erhvervsforsikring	11.589	11.414	11.212	12.000
Telefon, internet, tv	12.180	10.703	27.156	12.500
Gebyrer, abonnementer og kontingenter	26.107	36.527	26.650	30.000
Hjælperfest, mødeomkostninger mv.	29.177	11.582	41.223	25.000
Annoncering	4.352	847	611	3.000
Kontorartikler	2.480	4.433	9.742	5.000
Øvrige omkostninger	23.112	14.250	21.070	15.000
	108.996	89.756	137.665	102.500
6 Offentlige tilskud indregnet i resultatopgørelsen				
Lokaletilskud	483.597	495.015		
Klimaskærm	31.000	62.500		
Foreningstilskud	3.000	3.000		
Medlemstilskud	88.080	62.646		
Kurstilskud	62.175	20.525		
Markedsføringstilskud arrangementer	50.000	40.000		
	717.852	683.686		

Balance 31. december

Aktiver

	2018	2017	2016
	DKK	DKK	DKK
Klubhus	682.720	717.720	717.720
Varelager	61.913	61.913	0
Tilgodehavende kontingenter	17.085	23.095	13.774
Tilgodehavende offentlige tilskud	87.585	116.910	174.619
Tilgodehavende tilskud arrangementer	75.000	0	0
Tilgodehavende Kunstgræsbanen Madsby	0	0	7.738
Likvider	110.212	96.937	130.819
	1.034.516	1.016.575	1.044.671

Passiver

Egenkapital	424.368	421.088	451.539
Hensat til udskiftning underlag kunstgræs	0	0	50.000
Skyldige omkostninger	107.465	88.351	40.089
Gæld til Kunstgræsbanen Madsby	61.829	34.392	0
Gæld til realkreditinstitut	440.853	472.744	503.043
	1.034.516	1.016.575	1.044.671