



Sygefraværsp procent

5,4%

jun 2020 til maj 2021

Korttidssygefravær
(1-14 dage)

2,5%

jun 2020 til maj 2021

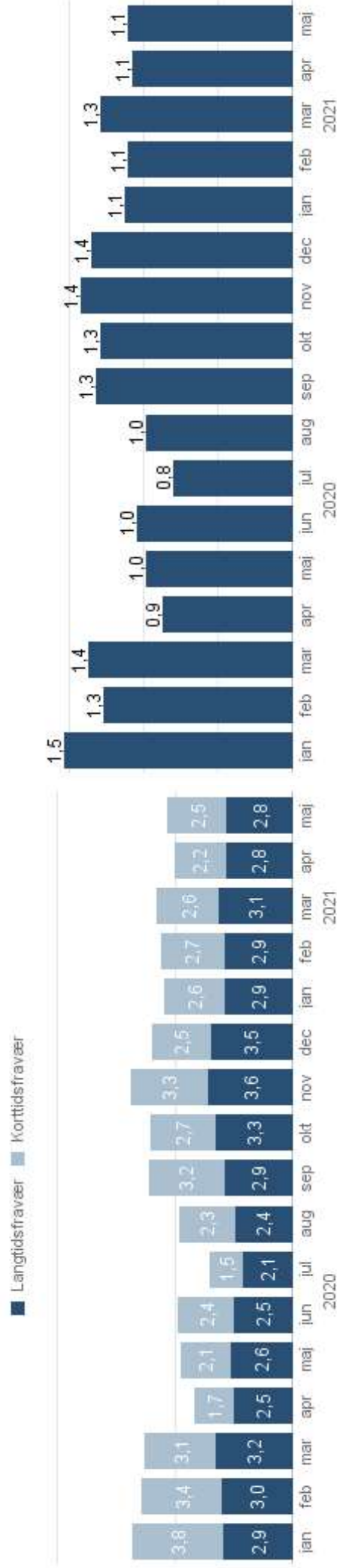
Langtidssygefravær
(15+ dage)

2,9%

jun 2020 til maj 2021

Sygefravær fordelt på kort- og langtidssygefravær i %

Sygefravær opgjort som arbejdsdage pr. fuldtidsstilling



Rapport vedr. 5 års sygefravær

| Enheder | Antal fuldtidsstillinger maj 2021 | Sygedage talt i arbejdsdage pr fuldtidsstilling jun 2020 til maj 2021 | Medarbejdere med mindst 5 perioder jun 2020 til maj 2021 | Korttidssygefravær (1-14 dage) jun 2020 til maj 2021 | Langtidssygefravær (15+ dage) jun 2020 til maj 2021 | Sygefraværsp procent jun 2020 til maj 2021 |
|----------------------|-----------------------------------|---|--|--|---|--|
| Børn, Unge og Kultur | 1.664,1 | 12,0 | 296 | 2,1% | 2,1% | 4,3% |
| Direktionen | 2,0 | | | | | |
| Kommunikation | 33,3 | 2,7 | 3 | 0,7% | 0,1% | 0,8% |
| Voksen og Ældre | 2.100,5 | 17,3 | 609 | 2,9% | 3,5% | 6,4% |
| I alt | 3.799,9 | 14,9 | 908 | 2,5% | 2,9% | 5,4% |



Sygefraværsp procent

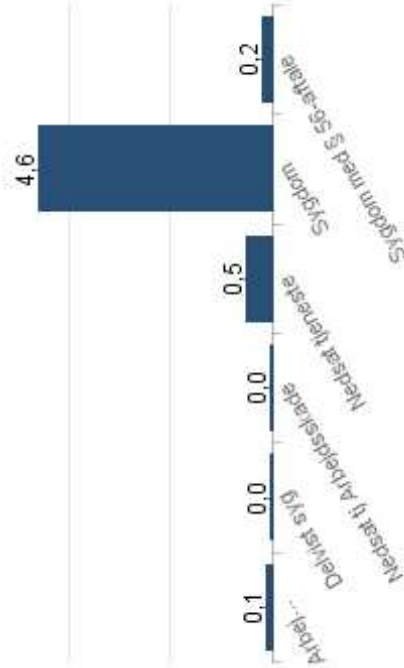
5,4%

Jun 2020 til maj 2021

Sygefravær fordelt på kort- og langtidsfravær



Sygefravær fordelt på fraværårsag

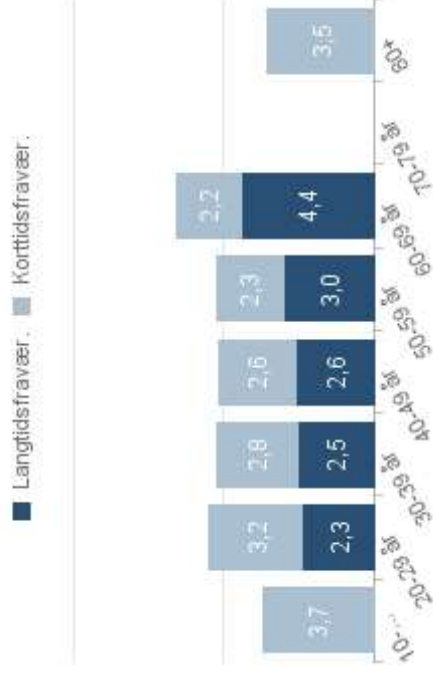


Korttidssygefravær
(1-14 dage)

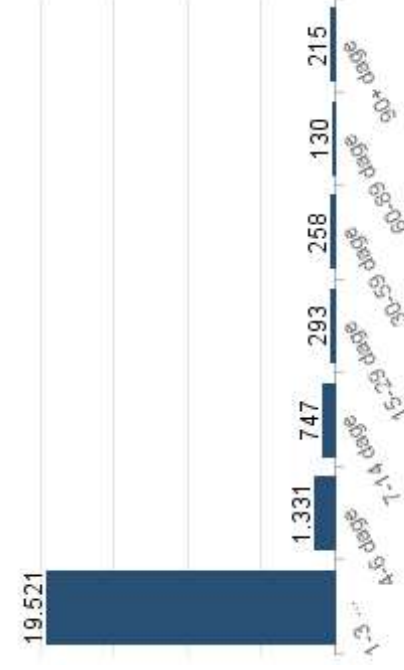
2,5%

Jun 2020 til maj 2021

Sygefravær fordelt på aldersinterval



Sygefravær fordelt på antal perioder og varighed af sygdom

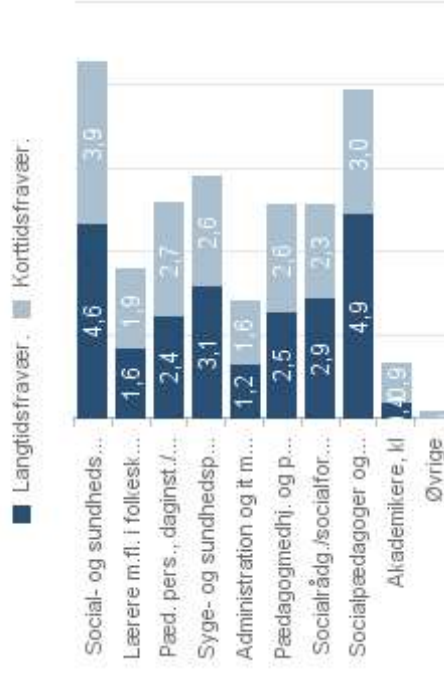


Langtidssygefravær
(15+ dage)

2,9%

Jun 2020 til maj 2021

Sygefravær fordelt på overenskomster med flest ansatte



Sygefravær fordelt på anciennitet

