

UNGE OG UDDANNE UDVALGET

En datapakke om
trivsel og en status på
TRIVSEL+ projektet



NEDSLAG I FØLGENDE DATAPAKKER

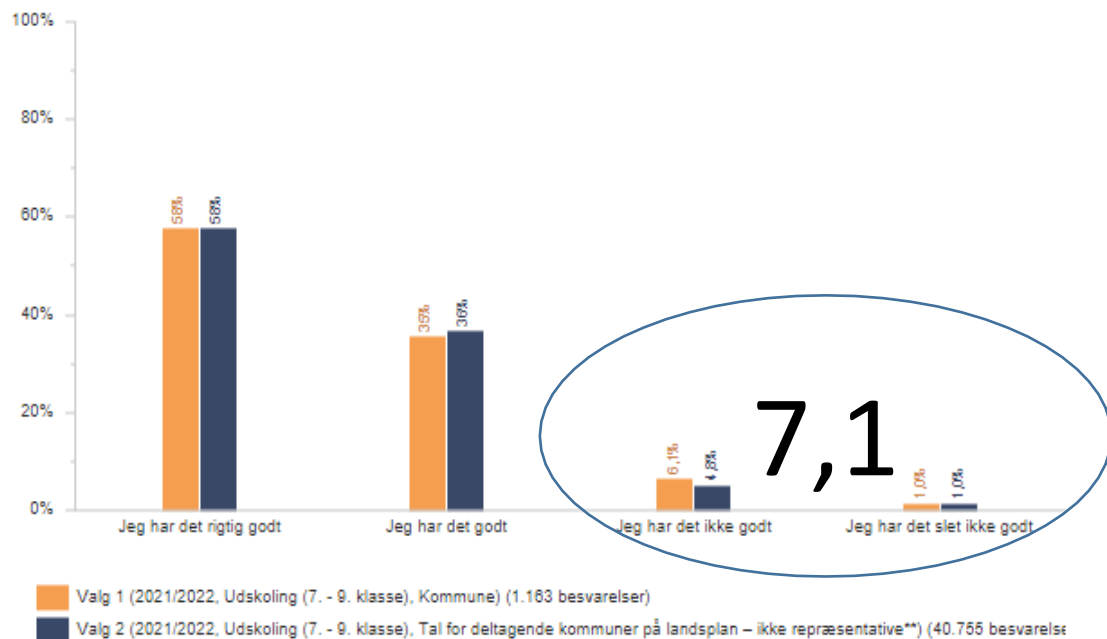
- National trivselsmåling, Forår 22
- Visitationsdata (visitation til et specialundervisningstilbud), Forår 22
- Ungeprofilundersøgelsen, Forår 22
- Let's go – baselinemåling, Marts 21
- Idrætten i Fredericia kommune, Oktobe
- Sundhedprofilundersøgelsen, Forår 21
- Fraværsstatistik i skolen, 1. og 2. kvarta
- Uddannelsesstatistik.dk, 2021



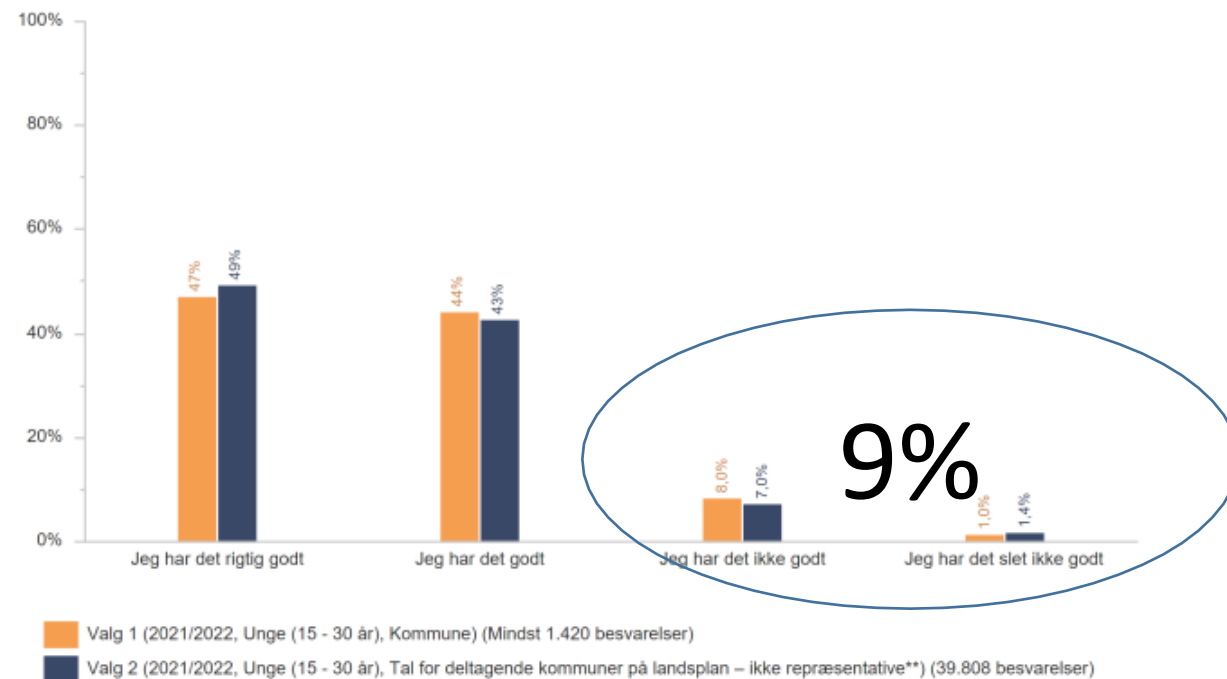
FLERE END LANDSGENNEMSNITTET HAR DET IKKE GODT ELLER SLET IKKE GODT DERHJEMME. 7.-9.KL. OG 10. OG UNGDOMSUDDANNELSERNE

Særligt pigerne har det ikke godt derhjemme. Strømningen er også markant i de følgende resultater. Tendensen er stigende med alderen

Hvordan har du det for tiden?
Derhjemme?



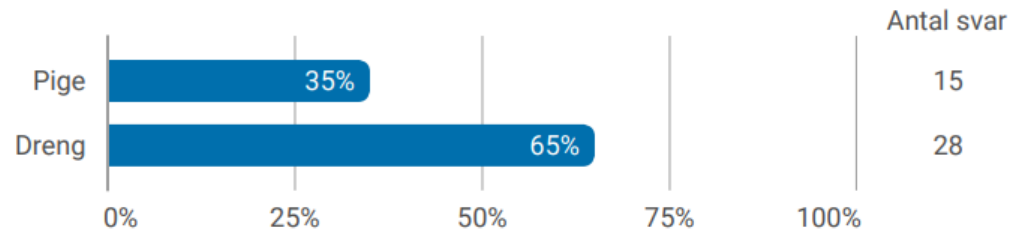
Hvordan har du det for tiden?
Derhjemme?



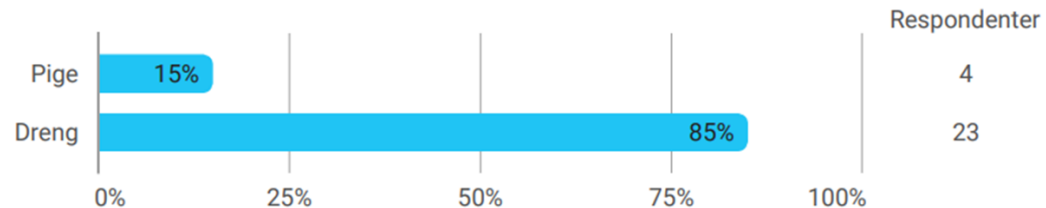
FLERE DRENGE END PIGER BLIVER VISITERET TIL ET SPECIALPÆDAGOGISK TILBUD. 0.-9.KL.

Den

Dreng eller pige



Dreng eller pige?



Seneste 43 visiterede elever

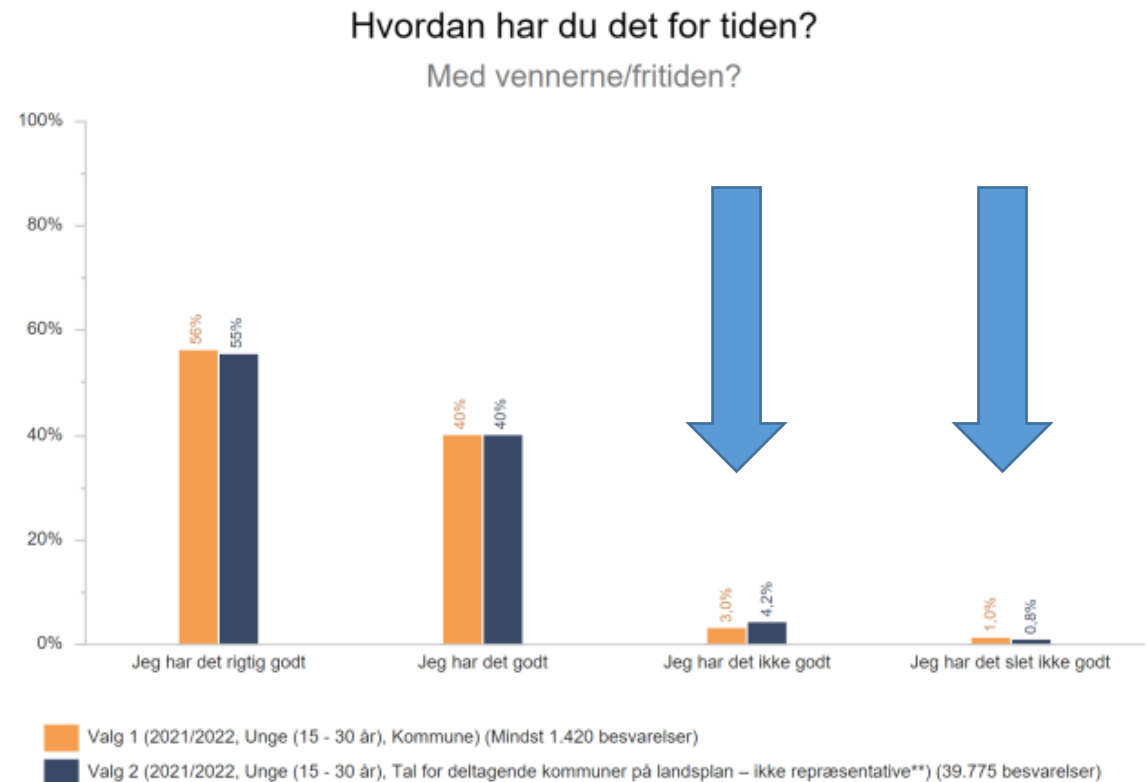
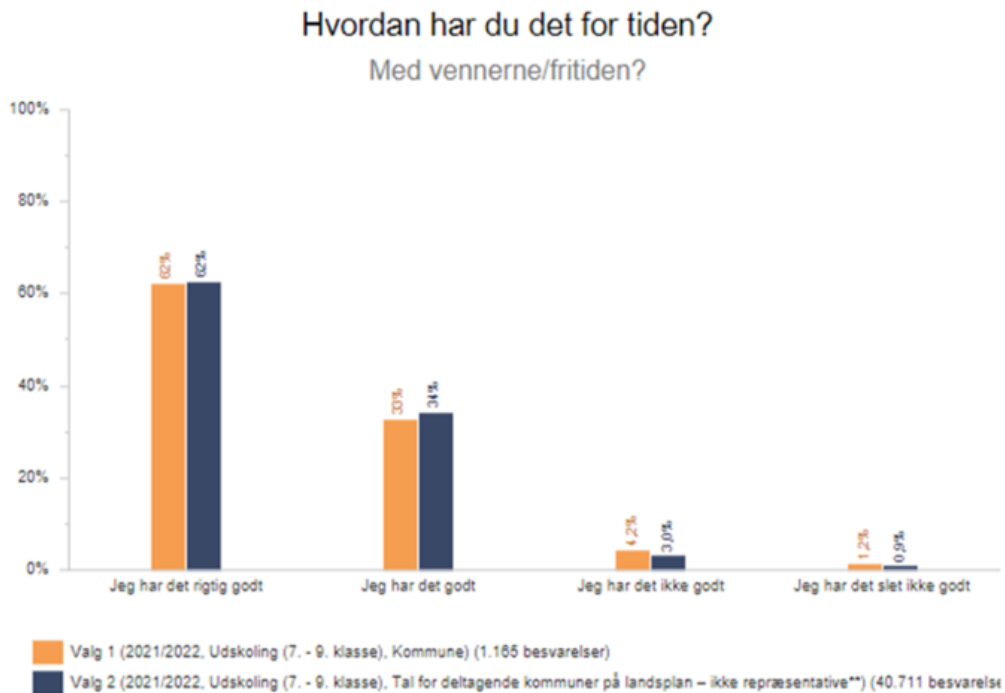


Seneste 27 indstillede elever til visitation



STRØMNINGEN RETTER SIG EN SMULE, NÅR DET HANDLER OM VENNER OG FRITID!

De unge i 10. og på ungdomsuddannelserne har det bedre med deres venner/i deres fritid end landsgennemsnittet



BØRN OG UNGE I FREDERICIA ER OFTERE ENSOMME END I ANDSGENNEMSNITTET.

Fredericia

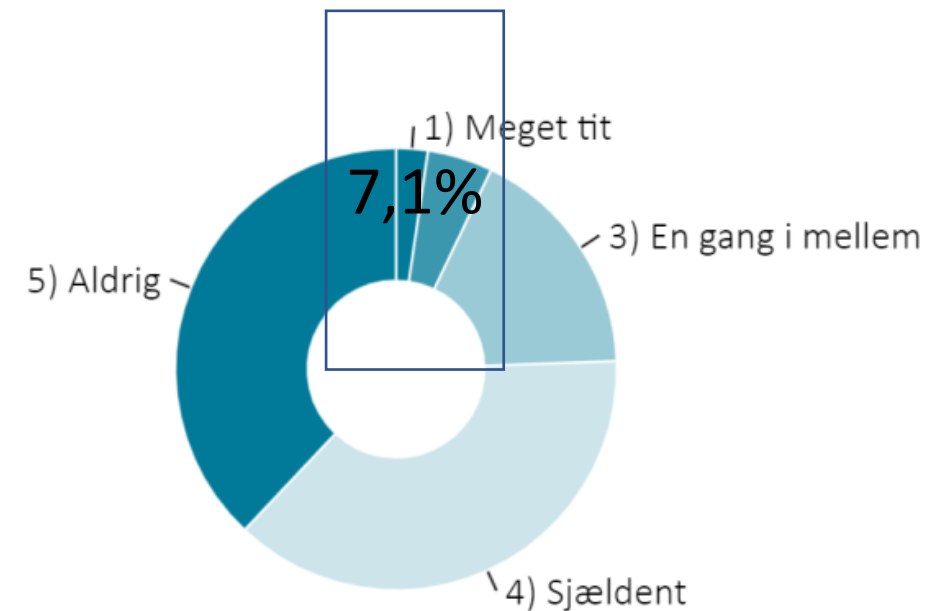
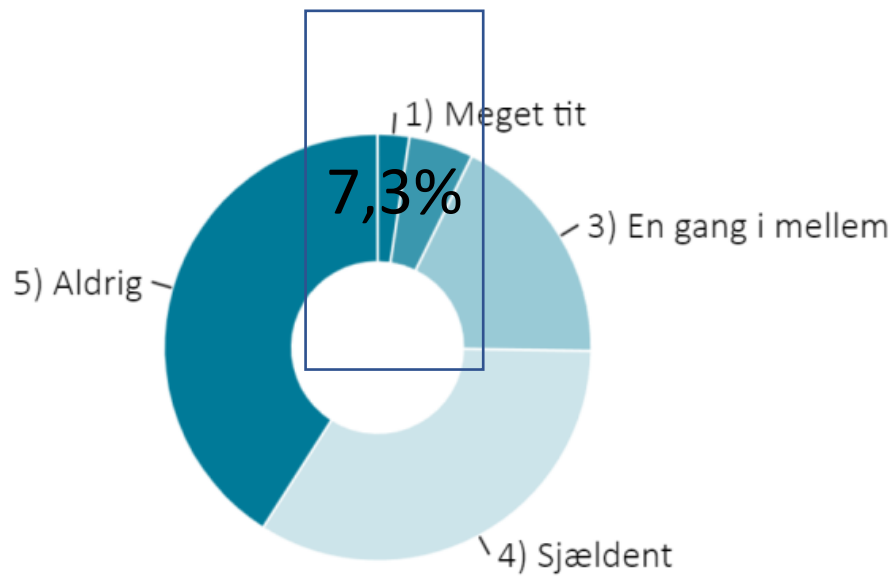
Landstal

Spørgsmål: "Føler du dig ensom?"

Spørgsmål: "Føler du dig ensom?"

(skift svar ved at klikke i cirkeldiagrammet nedenfor)

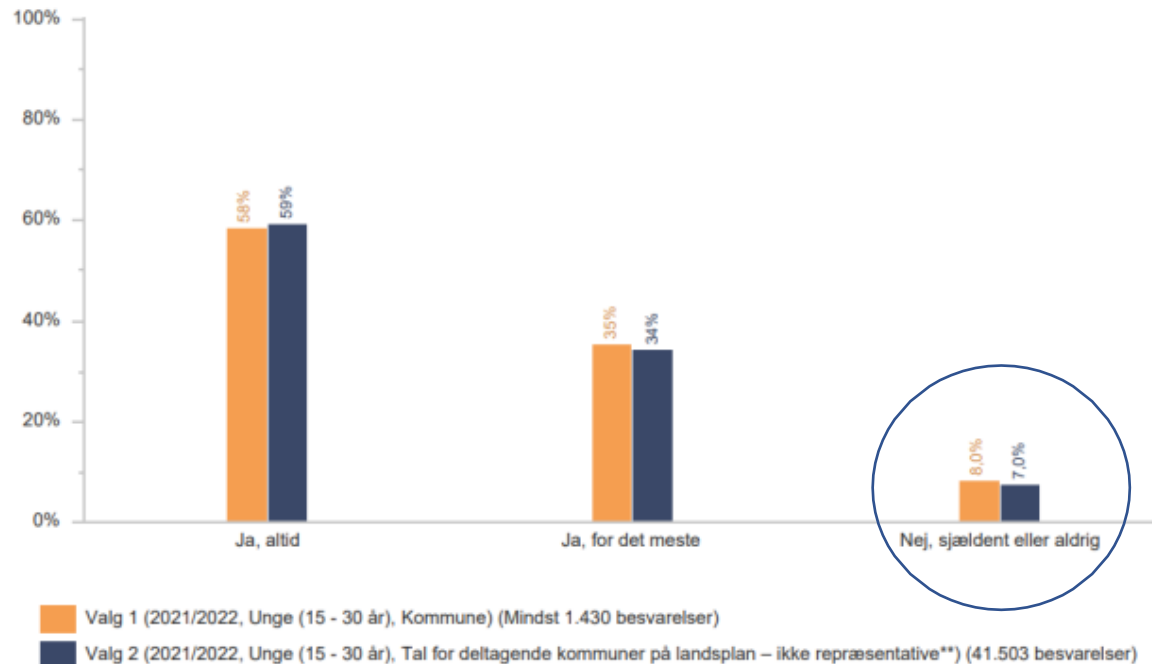
(skift svar ved at klikke i cirkeldiagrammet nedenfor)



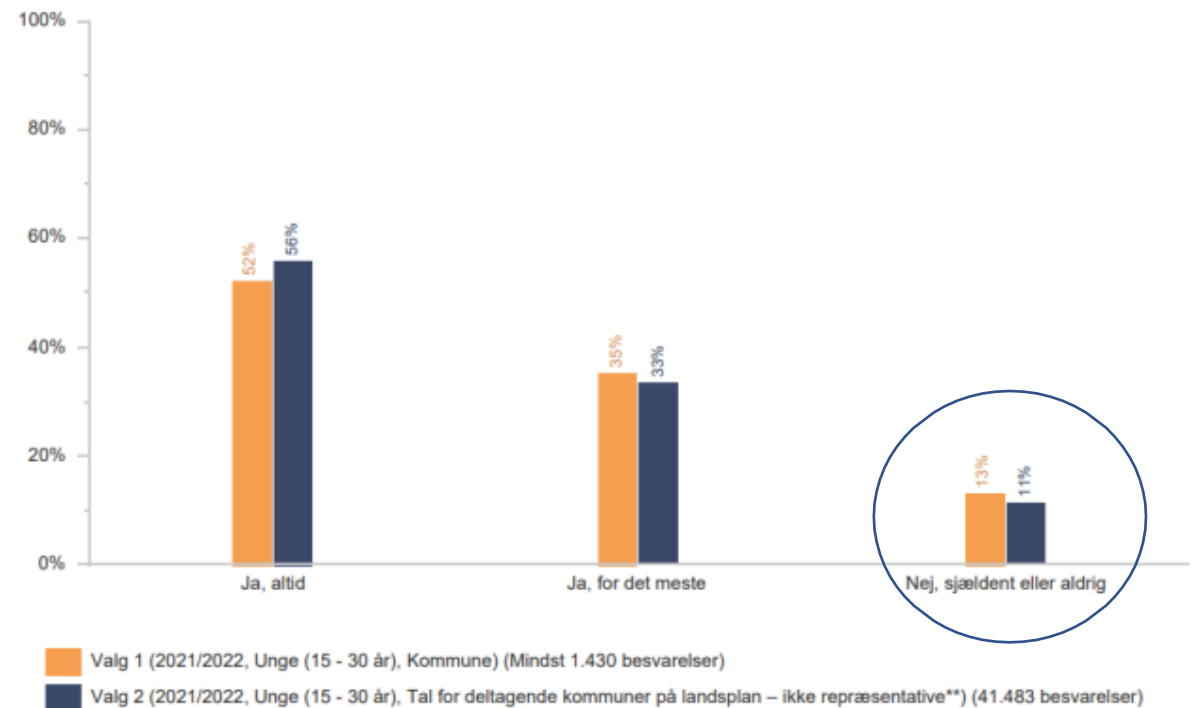
MERE ENSOMHED JO ÆLDRE MAN BLIVER

8 % af de unge på 10.énde og ungdomsuddannelserne føler sig ensomme ofte eller meget ofte. Undersøgelsen viser også at færre end landsgennemsnittet har venner eller voksne at tale med

Har du nogen venner eller veninder at tale med, hvis noget går dig på eller gør dig ked af det?



Har du nogen voksne at tale med, hvis noget går dig på eller gør dig ked af det?



STOR STIGNING BLANDT DE YNGSTE ALDERSGRUPPER MED DÅRLIGT MENTAL

Tabel 3.1.7 Andel med en lav score på den mentale helbredsskala. 2010, 2013, 2017 og 2021. Procent.
Regionsopgørelse

	2010	2013	2017	2021
Total	10,5	10,9	13,5	16,7
Mænd				
16-24 år	8,2	7,8	11,2	19,8
25-34 år	9,7	11,1	15,1	19,3
35-44 år	10,0	9,5	12,4	17,2
45-54 år	9,4	10,0	11,5	13,4
55-64 år	6,7	7,6	8,9	11,4
65-74 år	4,4	4,8	6,3	8,7
≥75 år	9,5	11,1	10,7	11,9
Alle mænd	8,4	8,8	10,9	14,6
Kvinder				
16-24 år	16,0	18,3	23,1	34,5
25-34 år	16,2	15,5	19,2	24,1
35-44 år	12,7	13,4	16,8	18,0
45-54 år	12,7	13,7	17,0	16,7
55-64 år	8,6	10,0	12,3	14,1
65-74 år	6,5	7,2	8,4	11,7
≥75 år	15,9	13,7	15,4	15,9
Alle kvinder	12,6	13,2	16,1	18,9

Andelen med dårligt mentalt helbred er steget i alle aldersgrupper fra 2010-2021

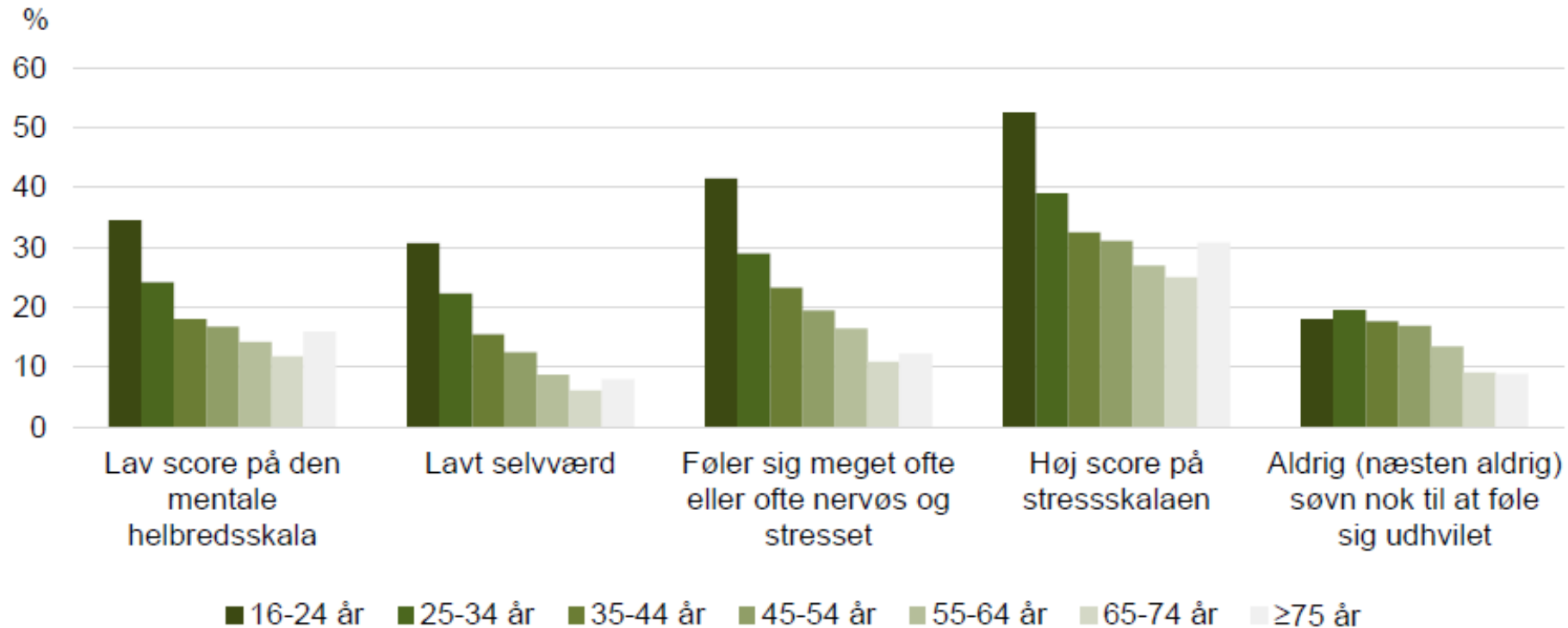
- Men mest markant blandt de yngste aldersgrupper

Fredericia
Kommune



DE UNGE KVINDERS MENTALE SUNDHED ER SÆRLIGT SÅRBAR

Figur 2 Udvalgte indikatorer for mental sundhed blandt kvinder i forskellige aldersgrupper. Procent

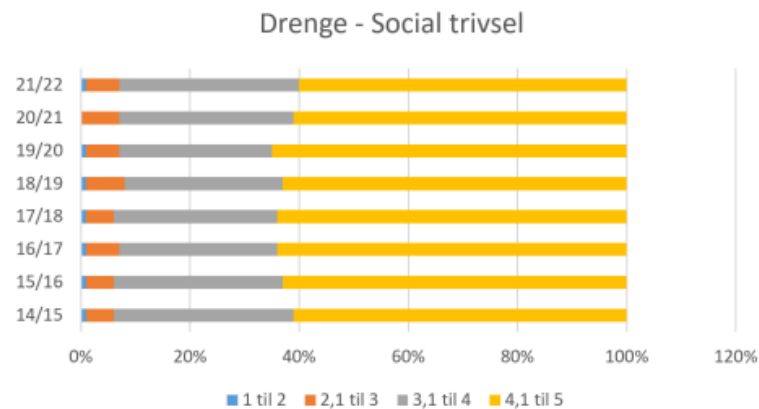
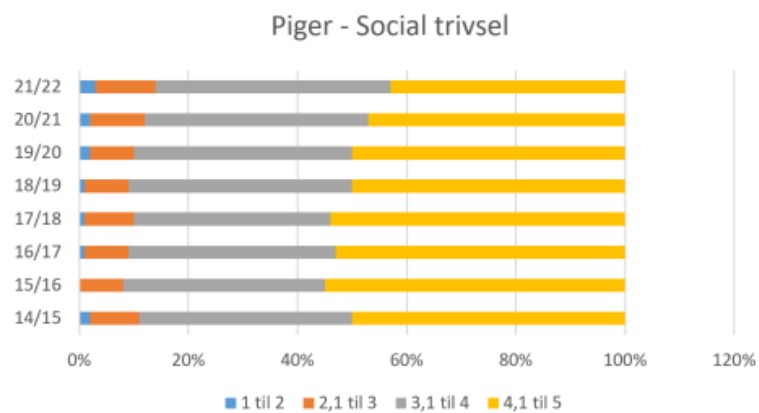


Hvordan har du det? Region Syddanmark 2021

SOCIAL TRIVSEL I SKOLEN. 4.-9 KL.

Drenge og piger i Fredericia trives socialt dårligere end landsgennemsnittet. **Pigerne** markant mindre end drengene.

Undersøgelsen viser også, at **pigerne** oplever mere ro og orden og drengene oplever mere støtte og inspiration end landsgennemsnittet for deres køn

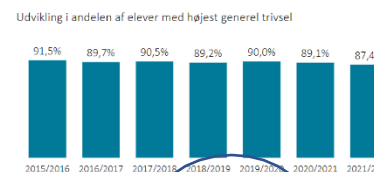


87,4 %

Generel Trivsel

82,0%
Faglig trivsel

88,7%
Ro og orden



86,9%
Social trivsel

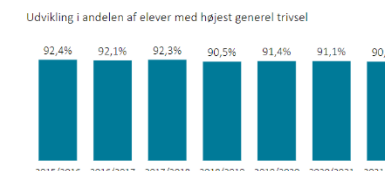
60,5%
Støtte og inspiration

90,7 %

Generel Trivsel

85,1%
Faglig trivsel

86,2%
Ro og orden



93,3%
Social trivsel

57,9%
Støtte og inspiration

ELEVER PÅ STX TRIVES DÅRLIGERE SOCIALT END LANDSGENNEMSNIT

Piger

Du ser resultater for spørgsmålet: "Er du glad for din klasse?"

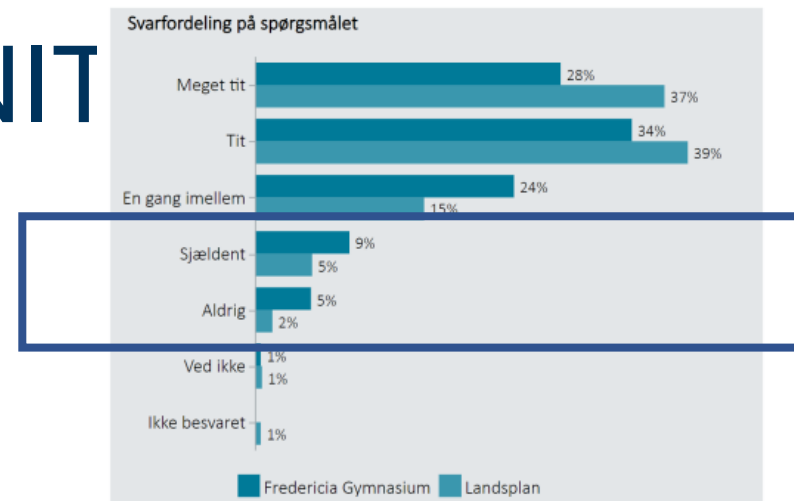
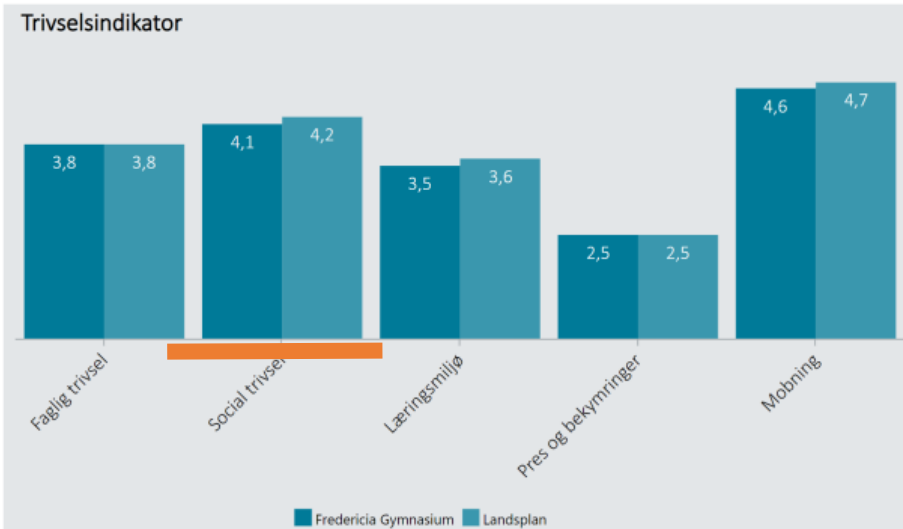
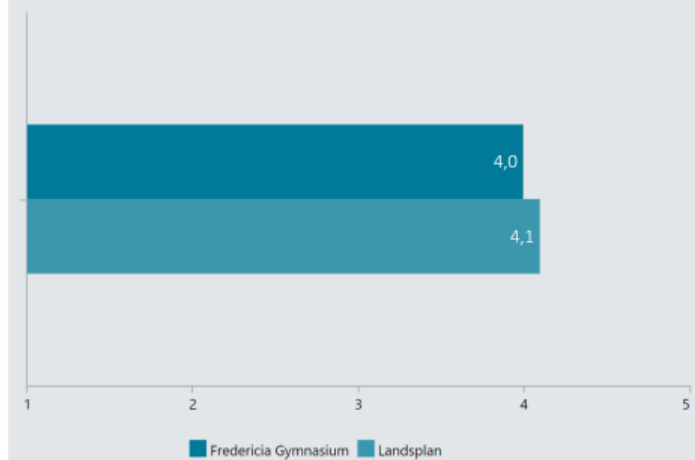
14% af Pigerne er sjældent eller aldrig glade for deres klasse

Fredericia Gymnasium, Stx

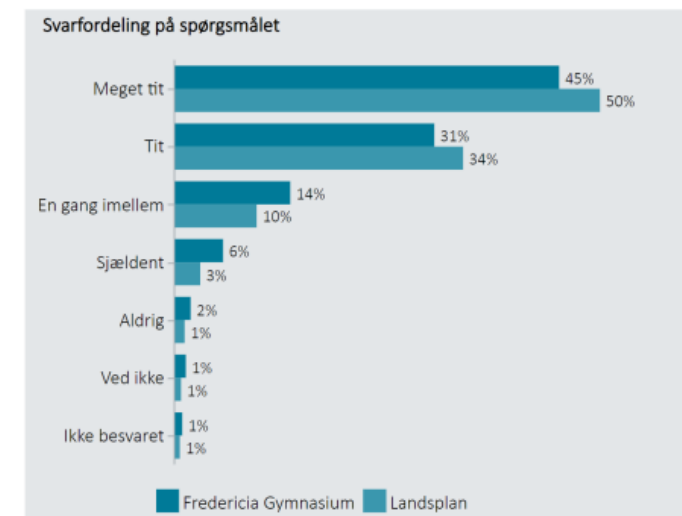
Vælg år/Nulstil år↓

2021
2020
2019
2018

Samlet indikatorsvar på:
"Jeg er glad for at gå i skole"



Drenge



ELEVER PÅ IBC TRIVES SOCIALT BEDRE I SKOLEN END LANDSGENNEMSNITTET

Piger

Du ser resultater for spørgsmålet: "Er du glad for din klasse?"

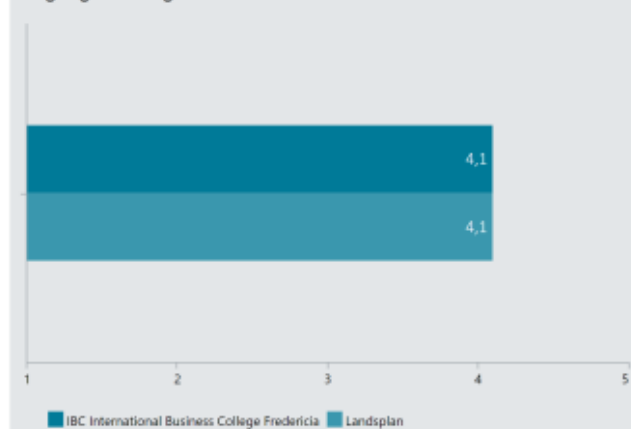
Pigerne lidt mere end landsgennemsnittet og drengene lidt mindre end landsgennemsnittet

IBC International Business College Fredericia, Hhx

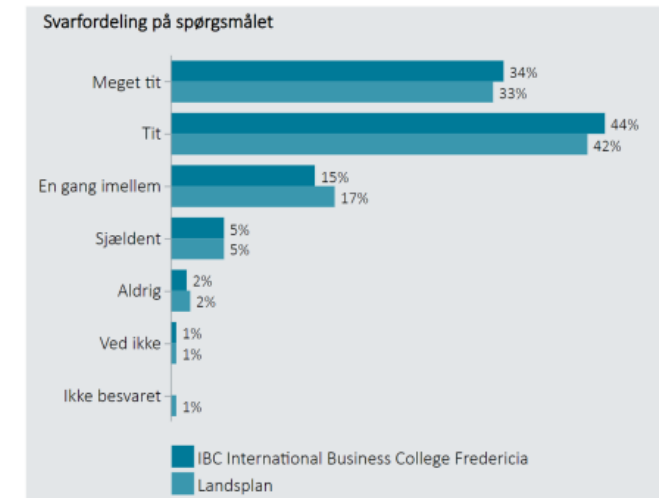
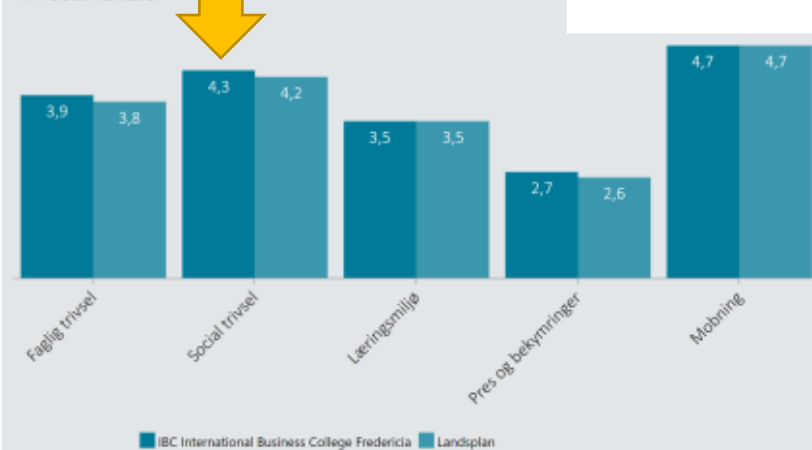
Vælg år/Nulstil år ↓

2021
2020
2019

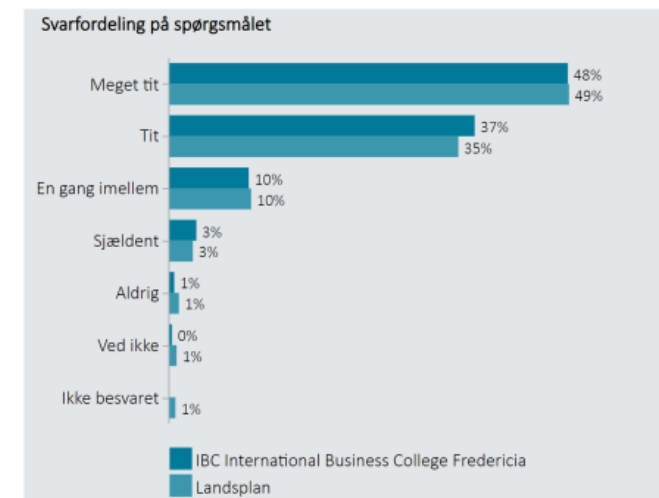
Samlet indikatorsvar på:
"Jeg er glad for at gå i skole"



Trivselsindikator



Drengene



UNGE PÅ EUC LILLEBÆLT TRIVES PÅ NIVEAU MED LANDSGENNEMSNITTET

Undersøgelsen viser også at unge ml 18-19 år trives bedre (4,6) end unge ml 20-24 år



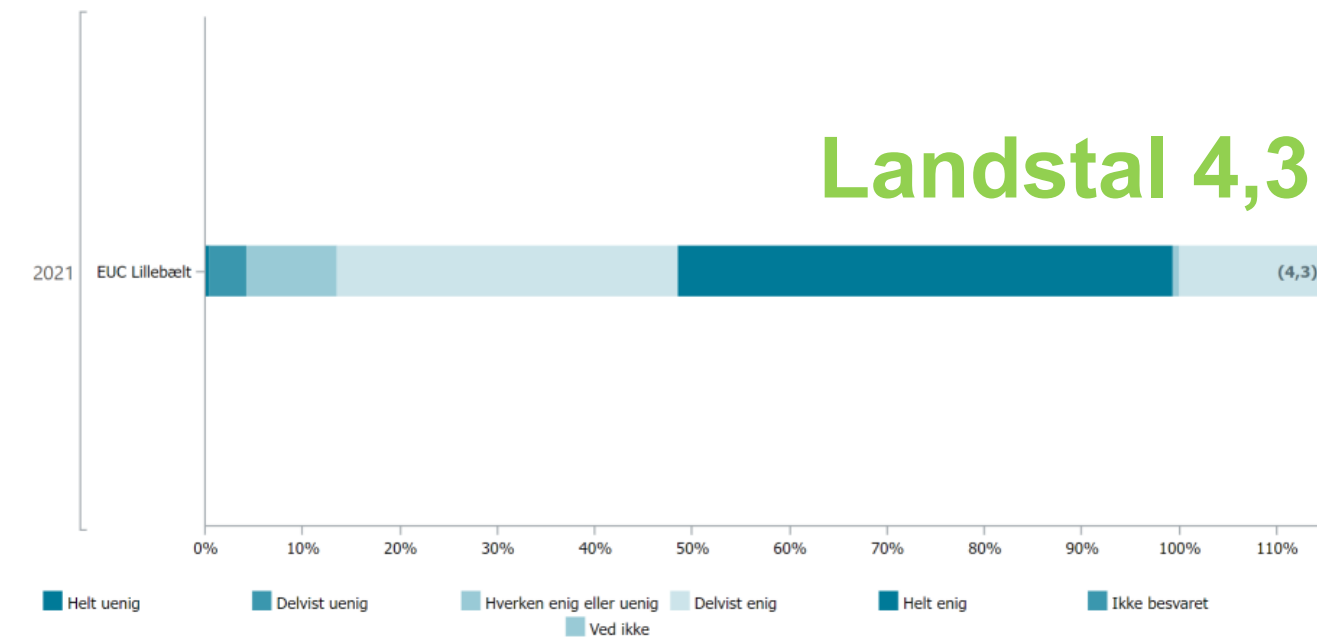
BØRNE- OG
UNDERVISNINGS-
MINISTERIET

Svarfordelinger - Velbefindende

Valgt uddannelse: Alle uddannelser

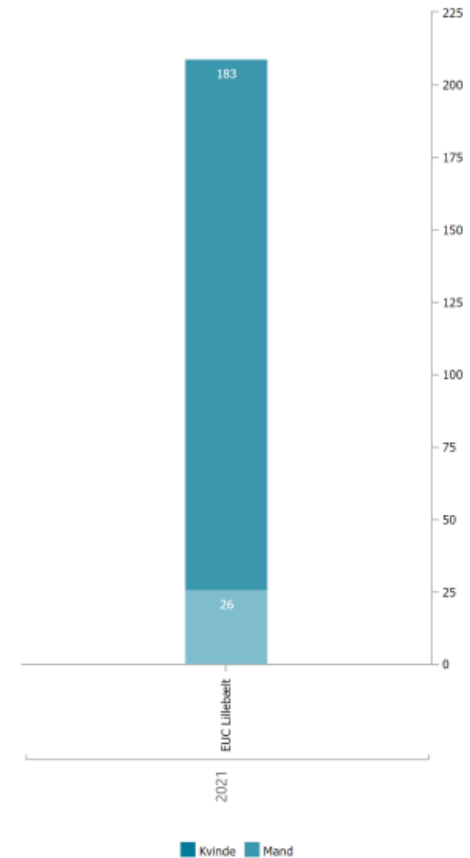
Valgt spørgsmål: Hvor enig eller uenig er du i, at du trives på skolen?

Svarfordeling fordelt på institutioner (indikatorgennemsnit)



Ar

Antal elever fordelt på køn



ELEVER PÅ FGU I FREDERICIA TRIVES MARKANT BEDRE END LANDSGENNEMSNITTET

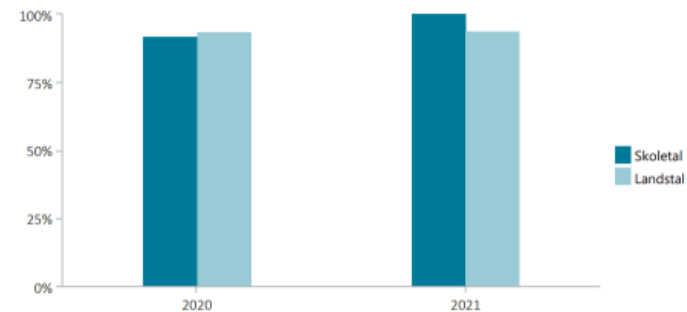
Særlig pigerne t  BØRNE- OG UNDERVISNINGS-MINISTERIET

Elevtrivsel for elever på FGU Trekanten - Fredericia

95,4%

Andel med højest trivsel

Udvikling over tid i andelen af elever med højest trivsel



Andel med højest trivsel for mænd og kvinder



94,3%

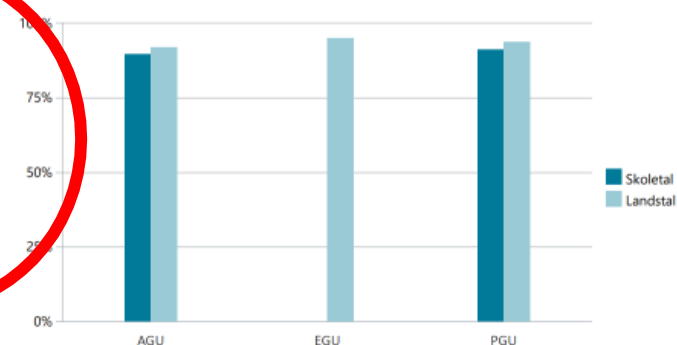
(Landstal: 94,8%)



96,7%

(Landstal: 92,9%)

Andel elever med højest trivsel fordelt efter spor



Fredericia
Kommune



MARKANT MERE TILSTEDEVÆRELSE I SKOLEN. 0.-9.KL.

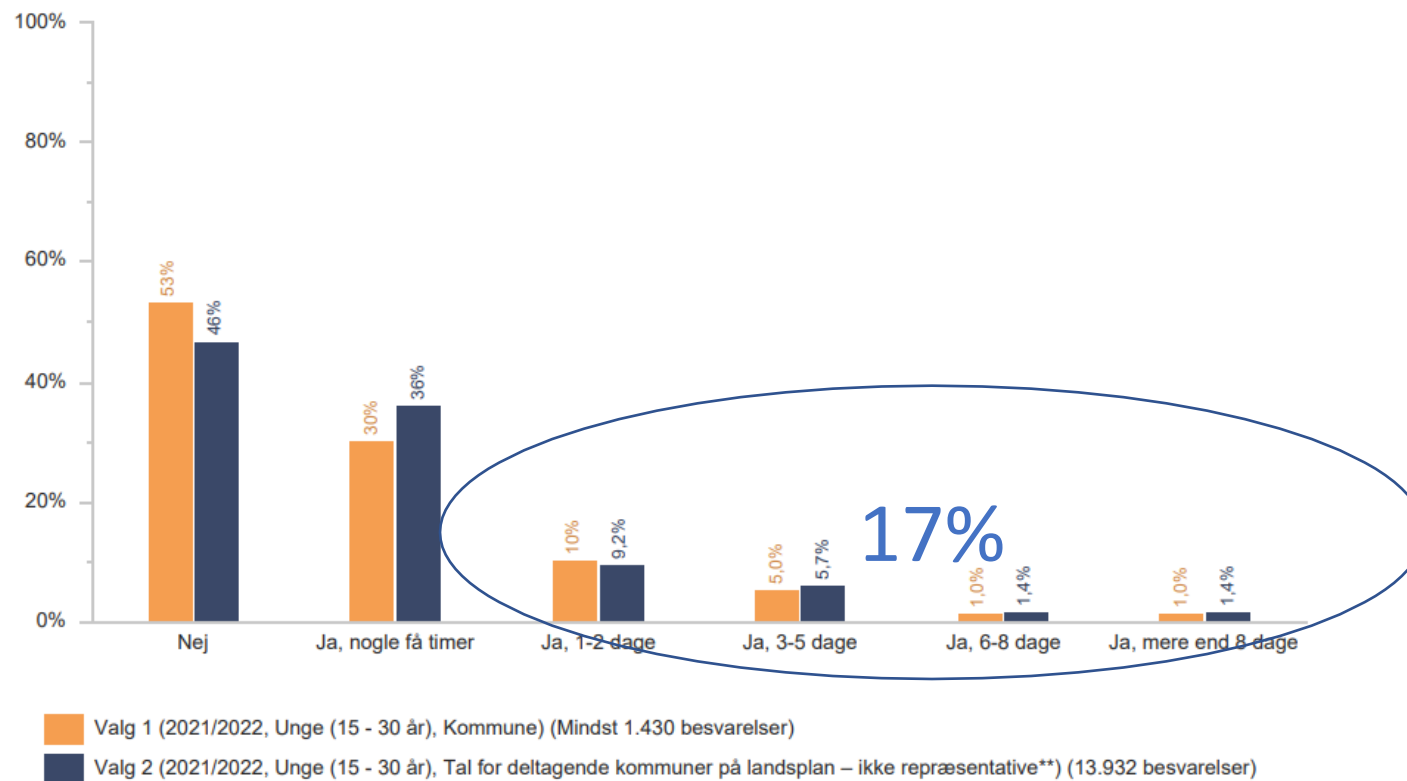
Tendensen til øget skolefravær er vendt

Status på samlet fravær	1. kv 21	2. kv 21	3. kv 21	4. kv 21	1. kv 22	2. kv 22
Samlet fravær, heraf:	4,9%	5,9%	7,6%	8,8%	11,6%	6,5%
Sygdom	1,7%	2,5%	3,9%	4,7%	7,0%	2,8%
Lovlig	1,8%	2,2%	2,9%	3,0%	3,4%	2,6%
Ulovlig	1,5%	1,1%	0,8%	1,1%	1,2%	1,2%

PJÆK VOKSER MED ALDEREN -10. OG JUNGBARN

9,1% af eleverne i 7.-9.kl har pjækket 1 dag eller mere

Har du pjækket fra skole inden for de sidste 30 dage?



Fredericia
Kommune

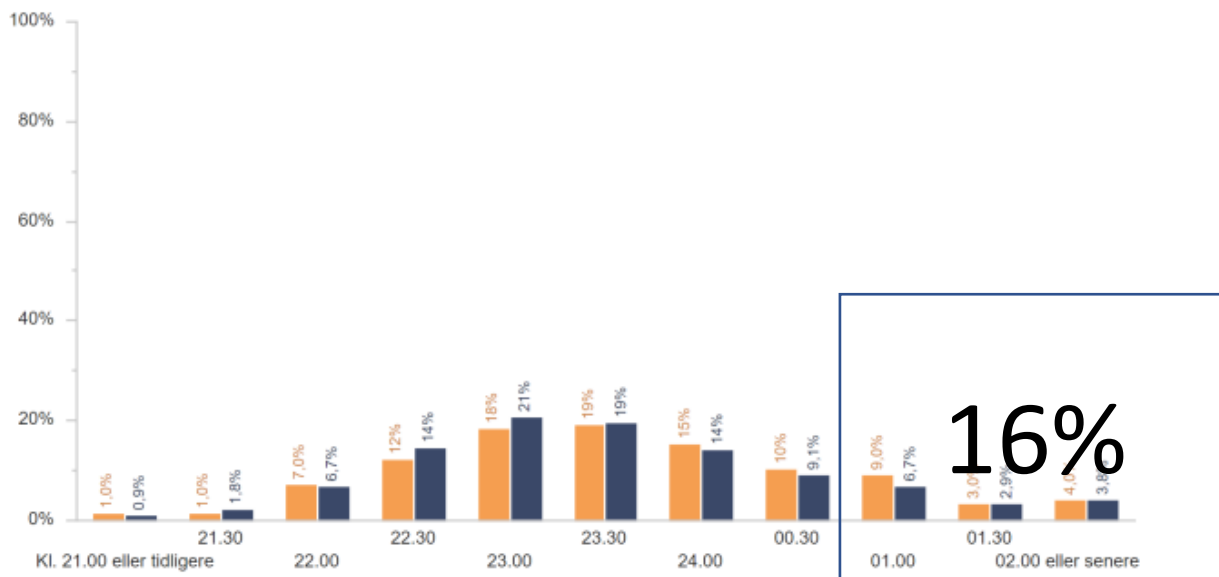


MERE SØVN TAK!

17% får 6 timer eller mindre søvn.

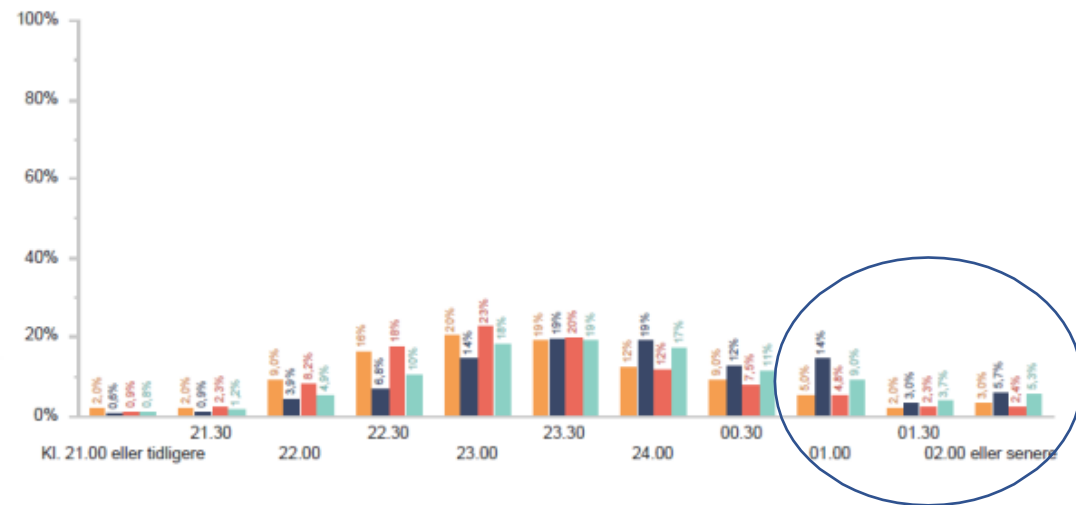
Særligt drenge sover sent

Hvornår plejer du at falde i søvn, hvis du skal i skole næste dag?



Valg 1 (2021/2022, Unge (15 - 30 år), Kommune) (Mindst 1.450 besvarelser)
 Valg 2 (2021/2022, Unge (15 - 30 år), Tal for deltagende kommuner på landsplan – ikke repræsentative**) (39.803 besvarelser)

Hvornår plejer du at falde i søvn, hvis du skal i skole næste dag?

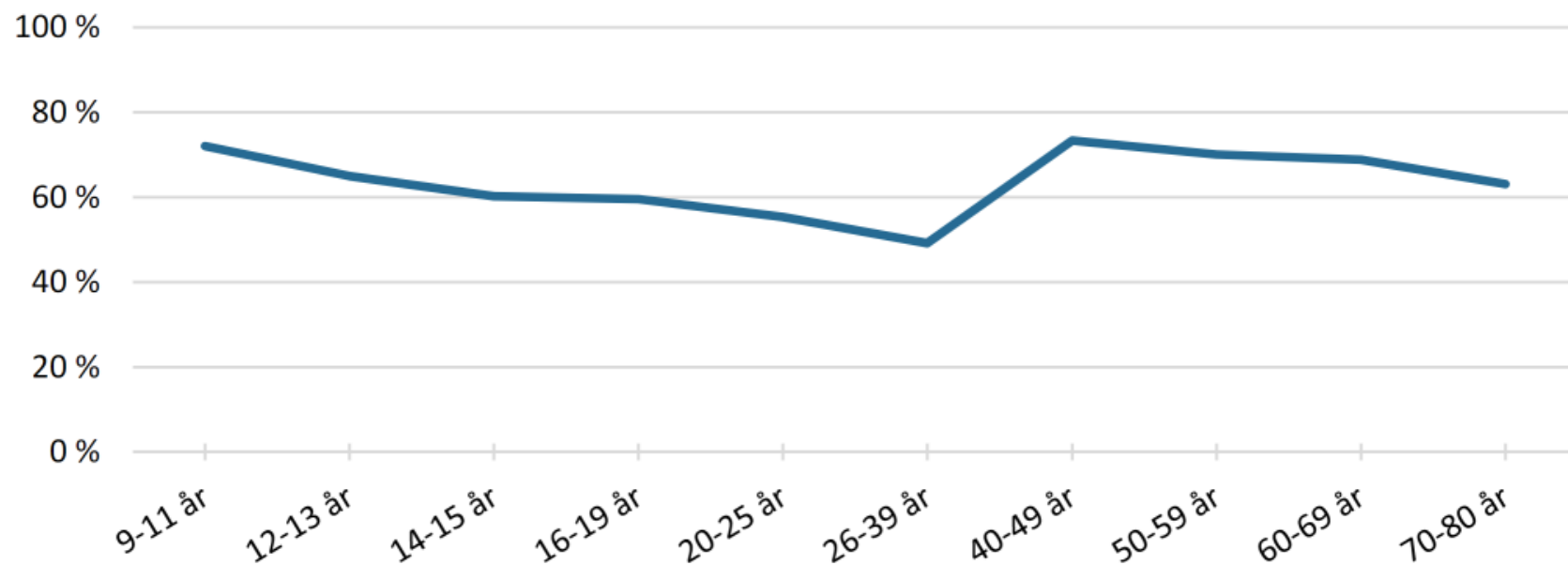


Valg 1 (2021/2022, Unge (15 - 30 år), Kommune, ♀) (Mindst 780 besvarelser)
 Valg 2 (2021/2022, Unge (15 - 30 år), Kommune, ♂) (644 besvarelser)
 Valg 3 (2021/2022, Unge (15 - 30 år), Tal for deltagende kommuner på landsplan – ikke repræsentative**, ♀) (22.000 besvarelser)
 Valg 4 (2021/2022, Unge (15 - 30 år), Tal for deltagende kommuner på landsplan – ikke repræsentative**, ♂) (17.403 besvarelser)



DE UNGE I FREDERICIA BLIVER MINDRE IDRÆTSAKTIVE JO ÆLDRE DE BLIVER FREMTILSIITNINGEN AF 20'ERNE

Figur 1: Andelen af idrætsaktive på tværs af alder (pct.)



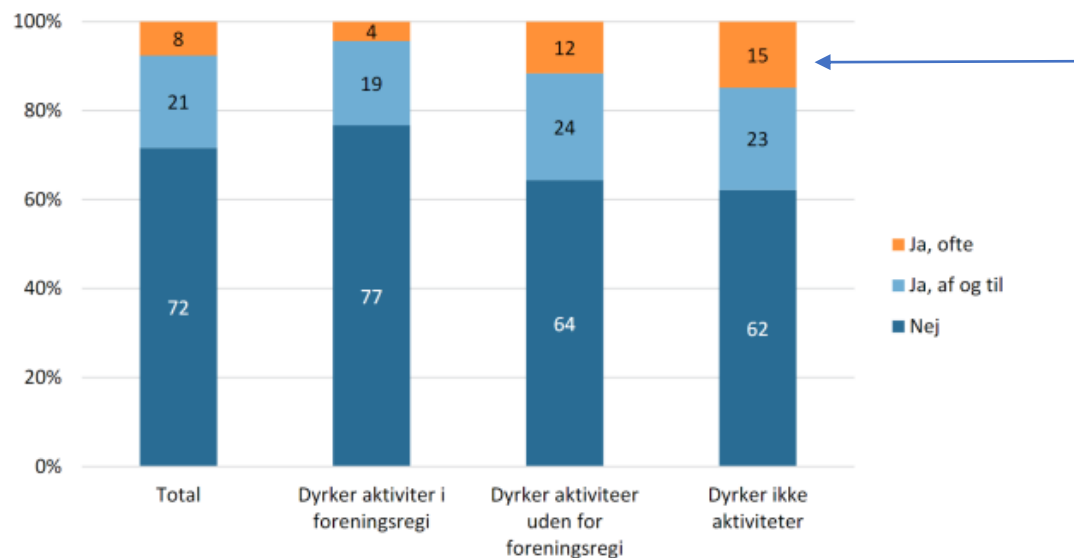
Figuren viser andelen, der svarer 'Ja' til spørgsmålet 'Dyrker du normalt idræt, sport eller motion? Fordelt på aldersgrupper. (n skoleundersøgelse = 2.475, n borgerundersøgelse = 1.252)

Fredericia
Kommune



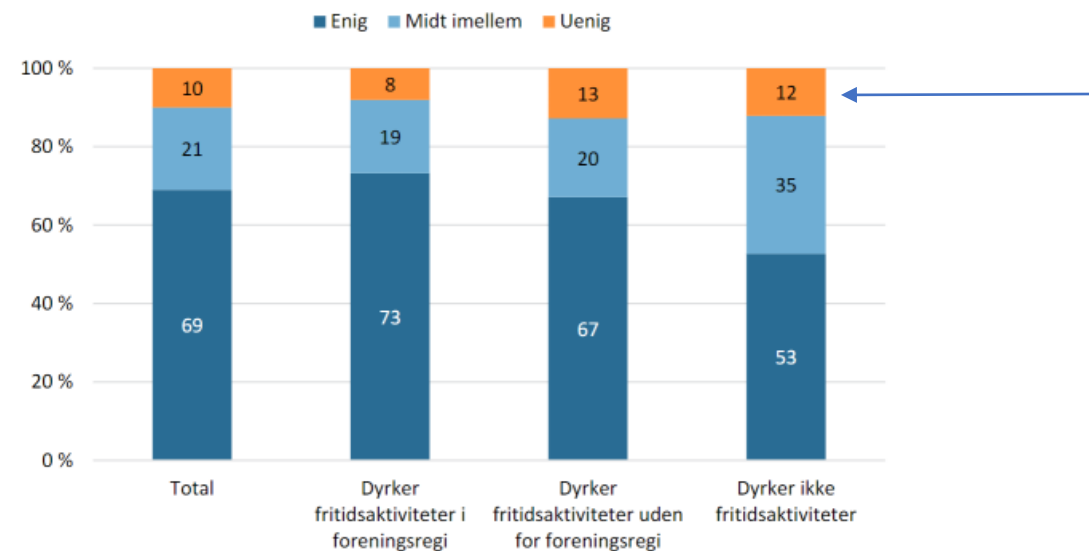
DET ER VIGTIGT AT DYRKE FRITIDS AKTIVITETER, NÅR VI VIL LÆD. 5.KL.

Figur 10: Føler sig ensomme (pct.)



Figuren præsenterer svarfordelingen på spørgsmålet: 'Føler du dig ensom? (Sæt ét kryds)'. Spørgsmålet er stillet til alle (n=524) og præsenteres desuden separat for dem, der har dyrket minimum én fritidsaktivitet (n=450), dem, der ikke har dyrket nogen aktiviteter (n=74), dem, der har dyrket én eller flere aktiviteter i foreningsregi (n=321), og dem, der har dyrket fritidsaktiviteter uden for foreningsregi (n=129). Kategorien 'Ja, ofte' er sammensat af kategorierne 'Ja, meget ofte' og 'Ja, ofte'.

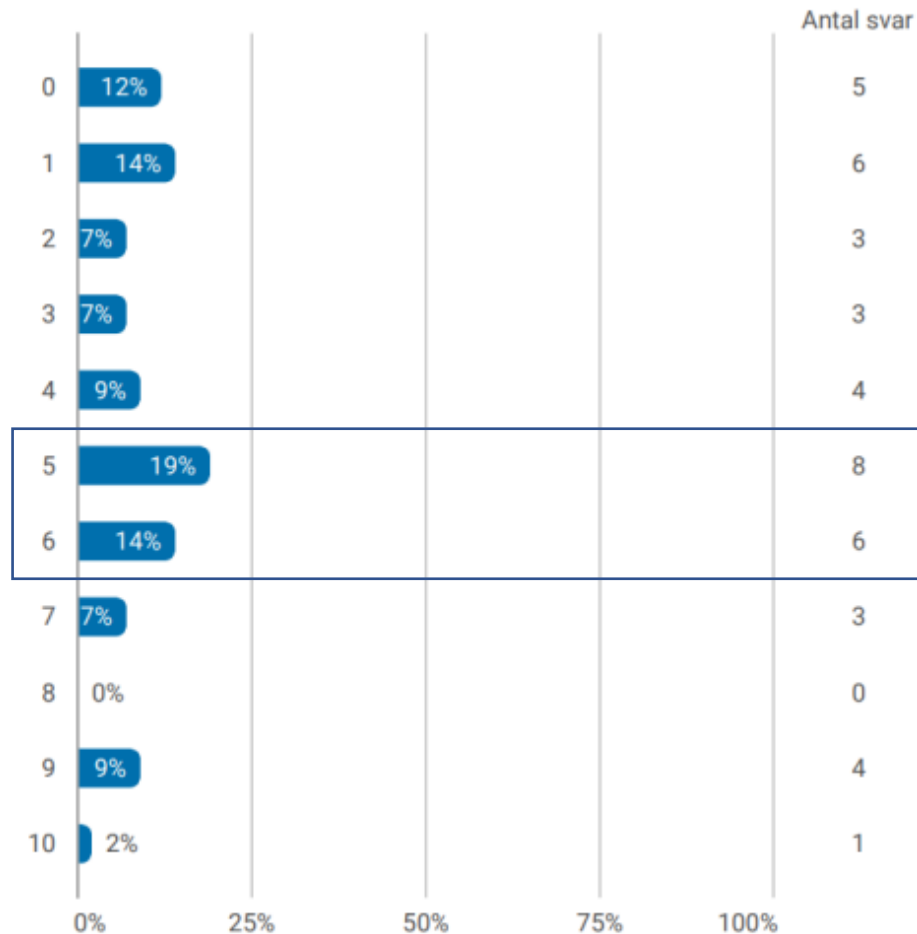
Figur 11: Føler sig vellidt blandt jævnaldrende (pct.)



Figuren præsenterer svarfordelingen på spørgsmålet: 1) 'Hvor enig er du i følgende udsagn? – Andre på min egen alder kan lide mig (Sæt ét kryds)'. Spørgsmålet præsenteres for alle (n=524) og separat for dem, der har dyrket én eller flere aktiviteter i foreningsregi (n=321), dem, der har dyrket fritidsaktiviteter uden for foreningsregi (n=129), og dem, der ikke har dyrket nogen aktiviteter (n=74). Kategorierne 'Meget enig' og 'Enig' er samlet til kategorien 'Enig', mens kategorierne 'Meget uenig' og 'Uenig' er samlet til 'Uenig'.

1/3 BLIVER VISITERET TIL ET SPECIALUNDERVISNINGSTILBUD PÅ 5.-OG 6. KLA

Hvilket klassetrin tilhører du?



FRITID - 10. OG UNGDOMSUDDA

Flere end
landsgennemsnittet dyrker
sport i en forening hver dag
eller næsten hver dag

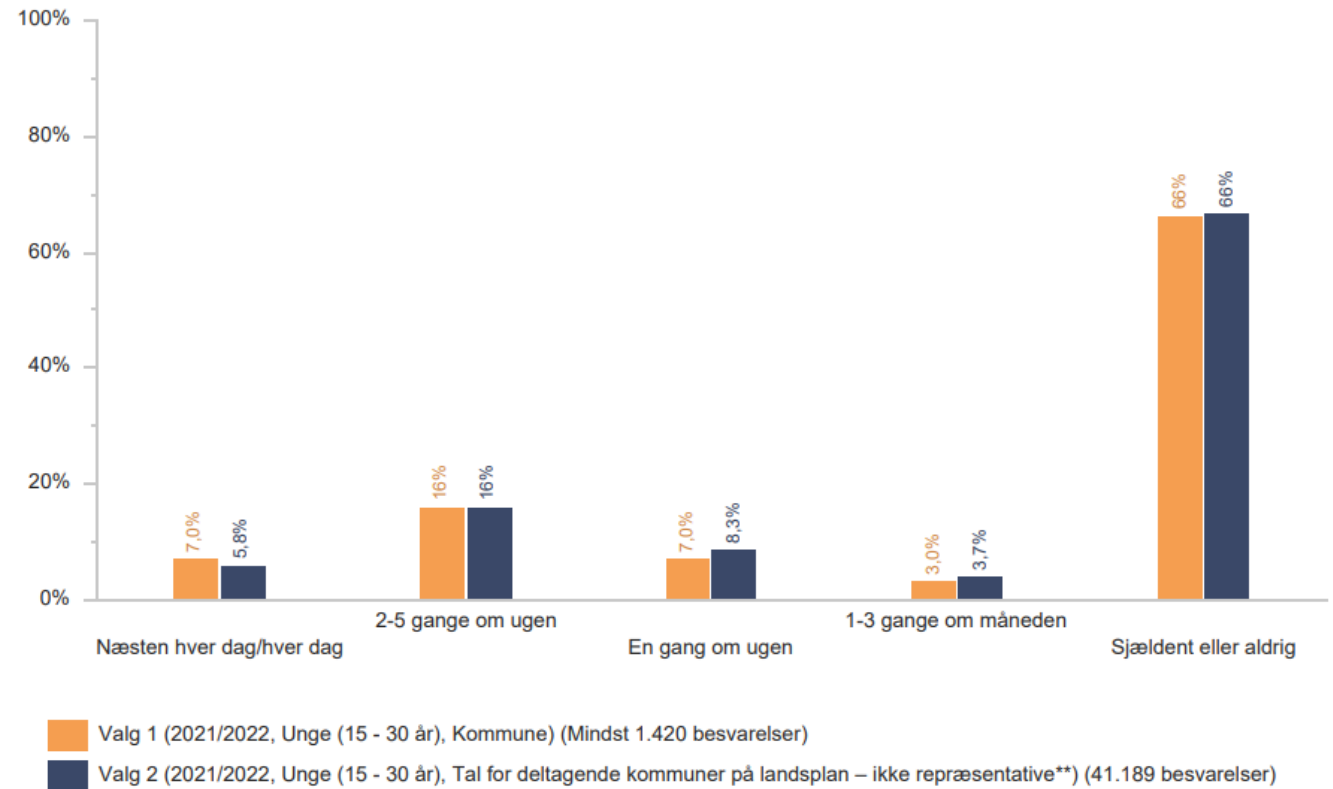
Undersøgelsen viser også at
flere unge end
landsgennemsnittet dyrker
motion udenfor en forening
hver dag eller næsten hver
dag



Fritid

Hvor tit gør du følgende i din fritid?

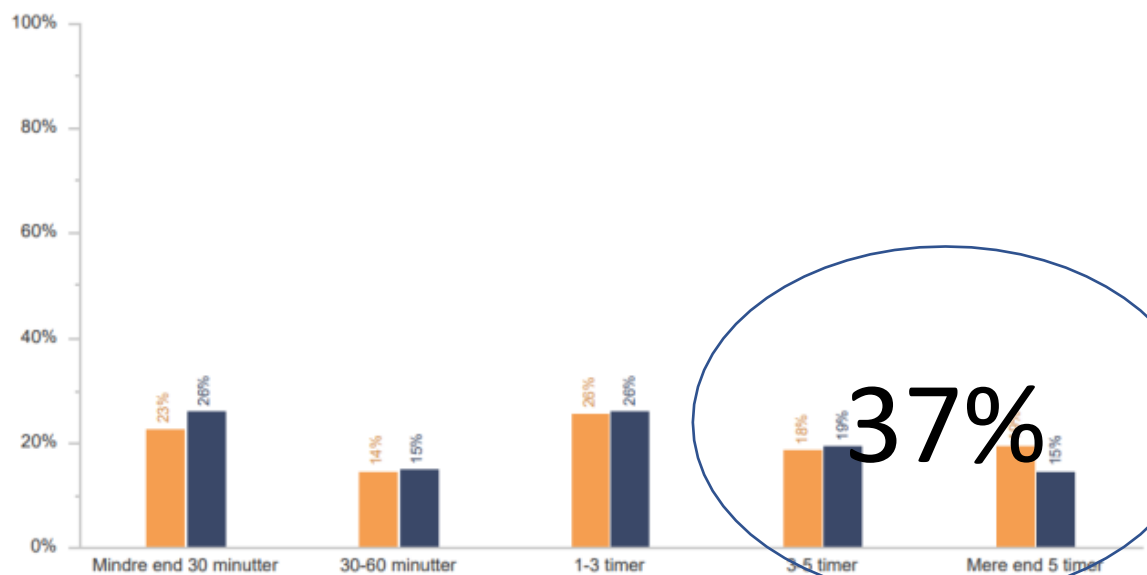
Går til sport i en forening eller klub (fx fodbold, håndbold, svømning eller ridning)



BØRN OG UNGE I FREDERICIA ER SAMMEN ONLINE. 7.-9. kl.

Tænk på en gennemsnitsdag. Hvor lang tid bruger du på følgende?

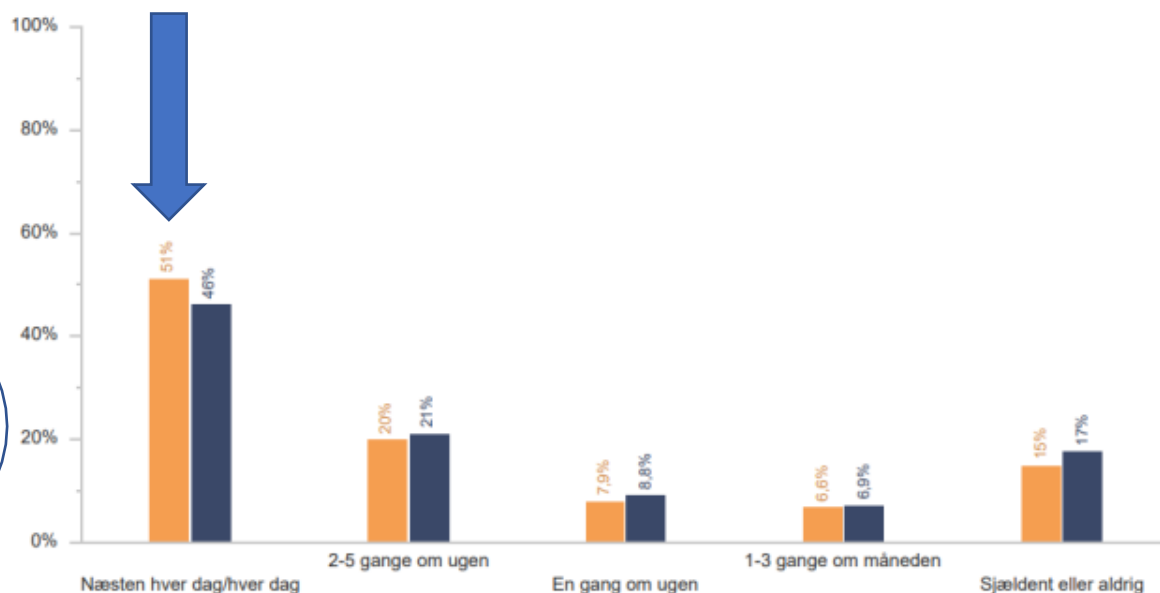
Spille på computer, konsol, telefon, tablet



Valg 1 (2021/2022, Udskoling (7. - 9. klasse), Kommune) (1.160 besvarelser)
Valg 2 (2021/2022, Udskoling (7. - 9. klasse), Tal for deltagende kommuner på landsplan – ikke repræsentative**) (32.397 besvarelser)

Hvor tit gør du følgende i din fritid?

Er sammen med venner på internettet

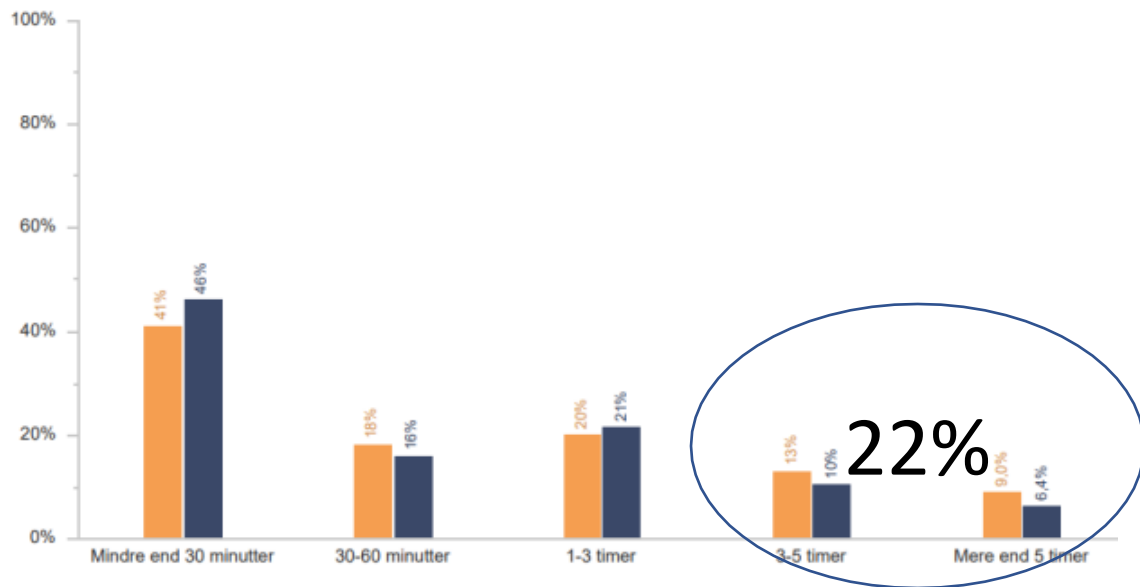


Valg 1 (2021/2022, Udskoling (7. - 9. klasse), Kommune) (1.163 besvarelser)
Valg 2 (2021/2022, Udskoling (7. - 9. klasse), Tal for deltagende kommuner på landsplan – ikke repræsentative**) (39.995 besvarelser)

DE ÆLDSTE UNGE BRUGER MINDRE TID ONLINE. 10. OG UNGDOMSUDDANNELSERNE

Tænk på en gennemsnitsdag. Hvor lang tid bruger du på følgende?

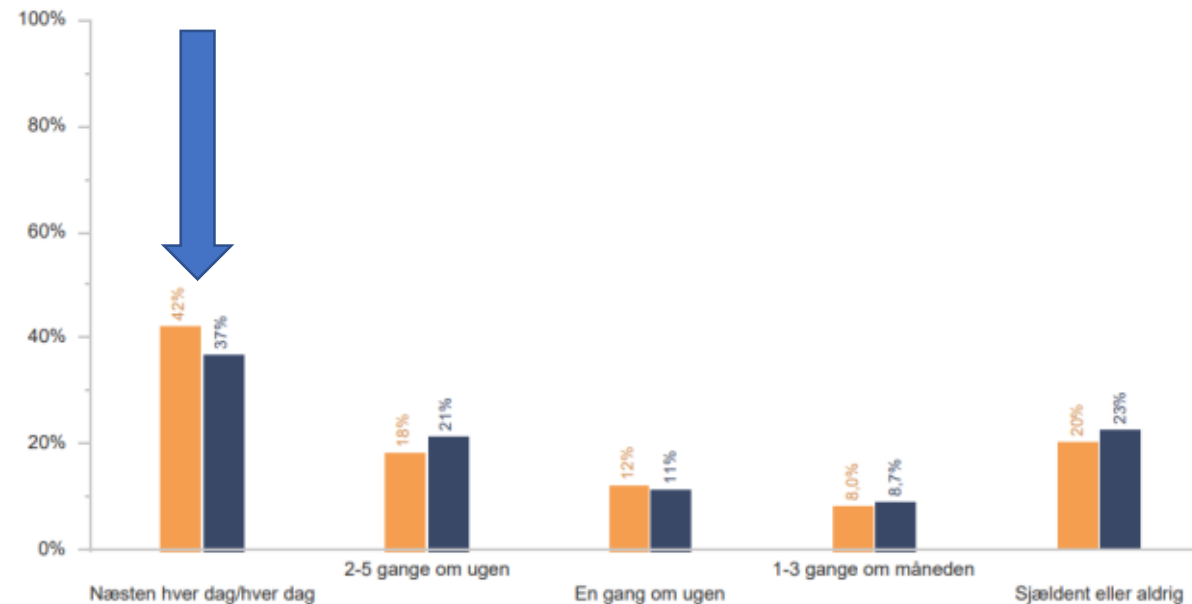
Spille på computer, konsol, telefon, tablet



Valg 1 (2021/2022, Unge (15 - 30 år), Kommune) (Mindst 1.420 besvarelser)
Valg 2 (2021/2022, Unge (15 - 30 år), Tal for deltagende kommuner på landsplan – ikke repræsentative**) (30.504 besvarelser)

Hvor tit gør du følgende i din fritid?

Er sammen med venner på internettet

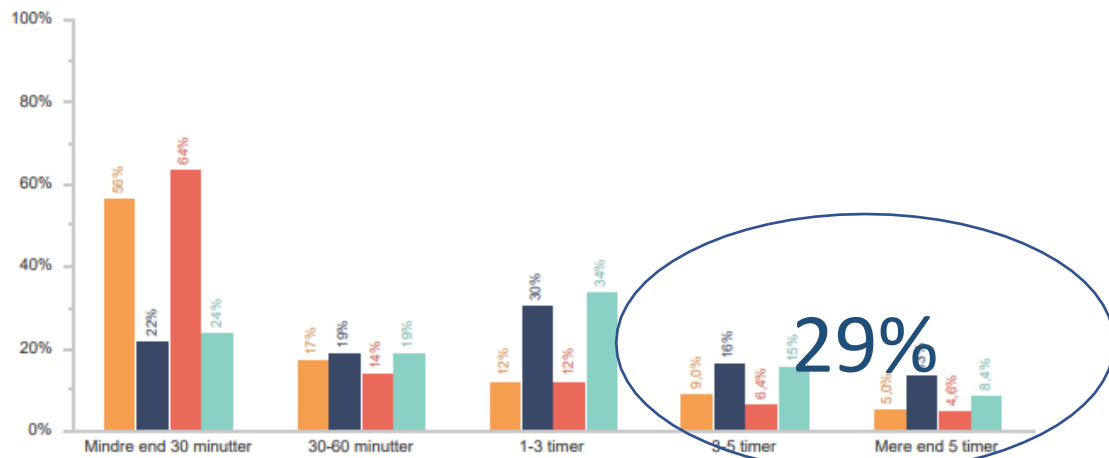


Valg 1 (2021/2022, Unge (15 - 30 år), Kommune) (Mindst 1.410 besvarelser)
Valg 2 (2021/2022, Unge (15 - 30 år), Tal for deltagende kommuner på landsplan – ikke repræsentative**) (39.596 besvarelser)

DRENGENE GAMER OG PIGERNE ER PÅ SOME

Tænk på en gennemsnitsdag. Hvor lang tid bruger du på følgende?

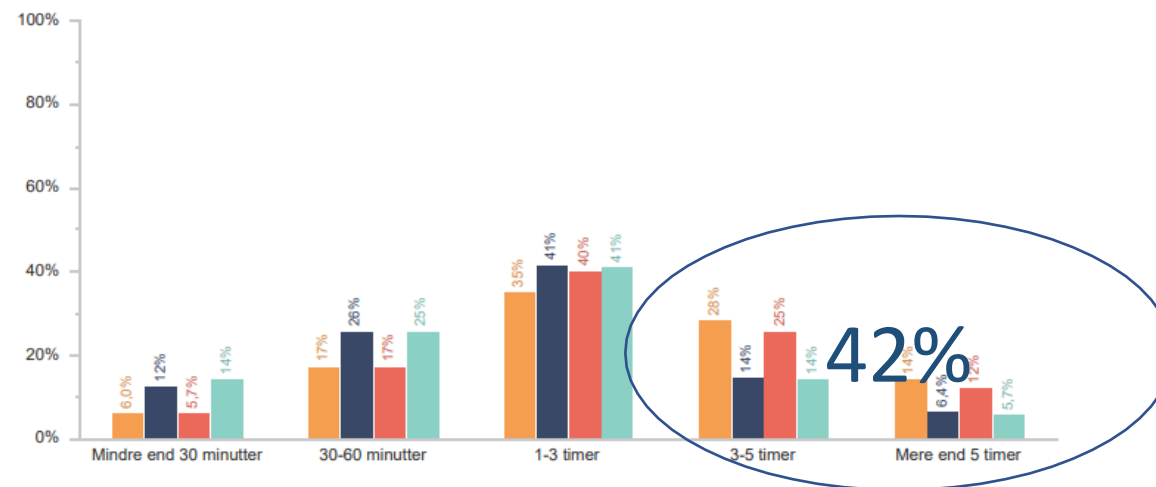
Spille på computer, konsol, telefon, tablet



- Valg 1 (2021/2022, Unge (15 - 30 år), Kommune, ♀) (Mindst 760 besvarelser)
- Valg 2 (2021/2022, Unge (15 - 30 år), Kommune, ♂) (637 besvarelser)
- Valg 3 (2021/2022, Unge (15 - 30 år), Tal for deltagende kommuner på landsplan – ikke repræsentative**, ♀) (16.959 besvarelser)
- Valg 4 (2021/2022, Unge (15 - 30 år), Tal for deltagende kommuner på landsplan – ikke repræsentative**, ♂) (13.278 besvarelser)

Tænk på en gennemsnitsdag. Hvor lang tid bruger du på følgende?

Være på sociale medier

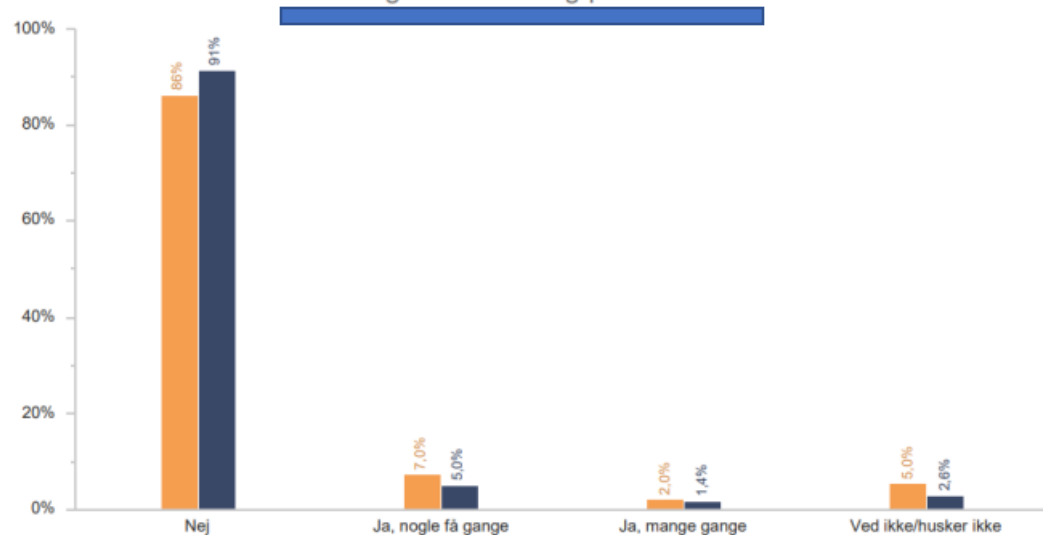


- Valg 1 (2021/2022, Unge (15 - 30 år), Kommune, ♀) (Mindst 760 besvarelser)
- Valg 2 (2021/2022, Unge (15 - 30 år), Kommune, ♂) (637 besvarelser)
- Valg 3 (2021/2022, Unge (15 - 30 år), Tal for deltagende kommuner på landsplan – ikke repræsentative**, ♀) (17.342 besvarelser)
- Valg 4 (2021/2022, Unge (15 - 30 år), Tal for deltagende kommuner på landsplan – ikke repræsentative**, ♂) (13.411 besvarelser)

MOBNING FYLDER ONLINE

De næste spørgsmål handler om mobning. Mobning er, når man gentagne gange bliver holdt udenfor, drillet eller generet på en ubehagelig måde. Tænk på det sidste halve år.

Har nogen mobbet dig på internettet?

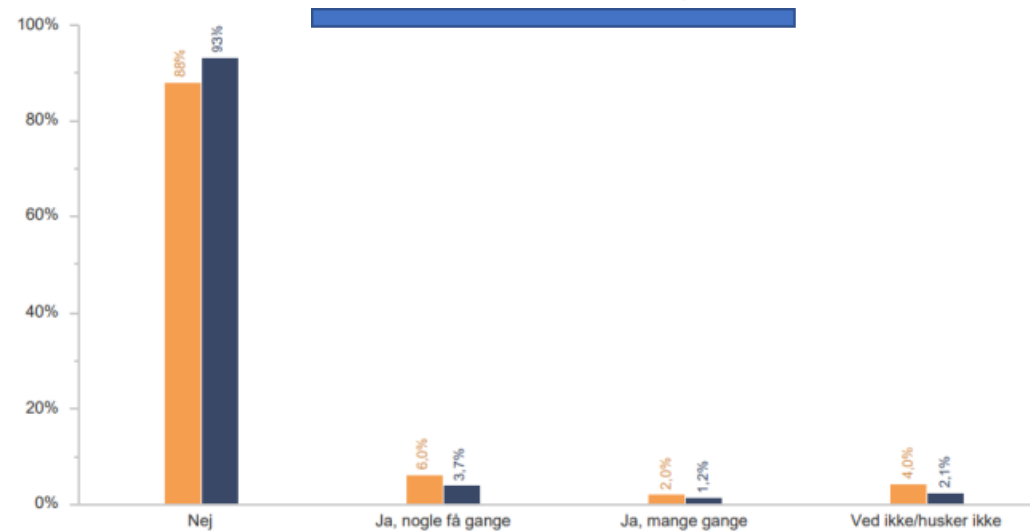


Valg 1 (2021/2022, Unge (15 - 30 år), Kommune) (Mindst 1.430 besvarelser)

Valg 2 (2021/2022, Unge (15 - 30 år), Tal for deltagende kommuner på landsplan – ikke repræsentative**) (31.374 besvarelser)

De næste spørgsmål handler om mobning. Mobning er, når man gentagne gange bliver holdt udenfor, drillet eller generet på en ubehagelig måde. Tænk på det sidste halve år.

Har du været med til at mobbe andre på internettet?



Valg 1 (2021/2022, Unge (15 - 30 år), Kommune) (Mindst 1.430 besvarelser)

Valg 2 (2021/2022, Unge (15 - 30 år), Tal for deltagende kommuner på landsplan – ikke repræsentative**) (32.021 besvarelser)

Kommune



I Fredericia er vi i gang med at skabe øget kvalitet i samarbejdet omkring trivsel for børn og unge. Målet med projektet er en fælles trivselsorganisering, der går på tværs af forvaltninger, afdelinger, døgn og personer. Trivselsorganiseringen vil medvirke til, at trivselsindsatser er systematiserede og koordinerede med udgangspunkt i grupper, barnet, den unge og familien.

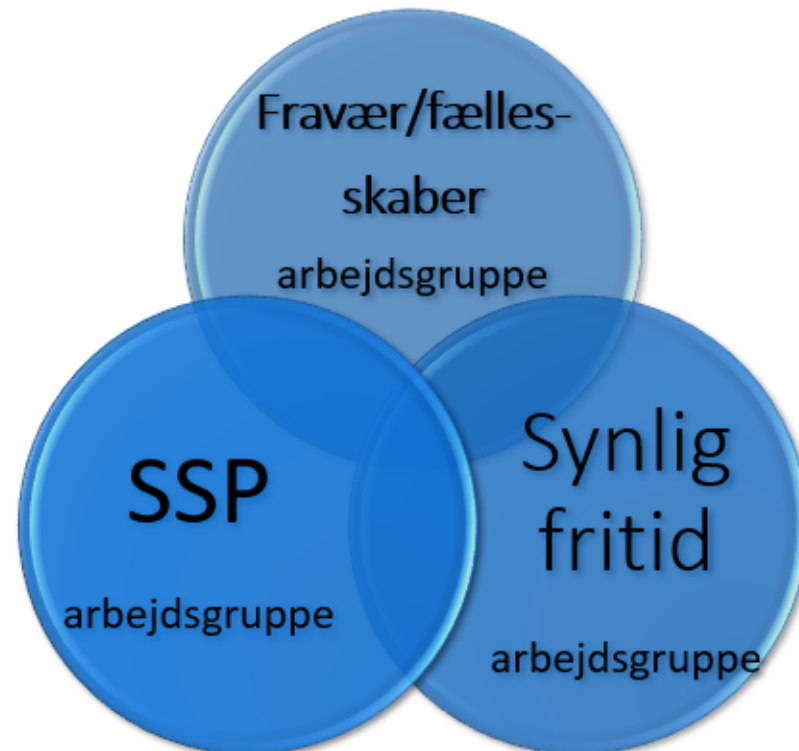


MÅL FOR TRIVSEL+ PROJEKTET:

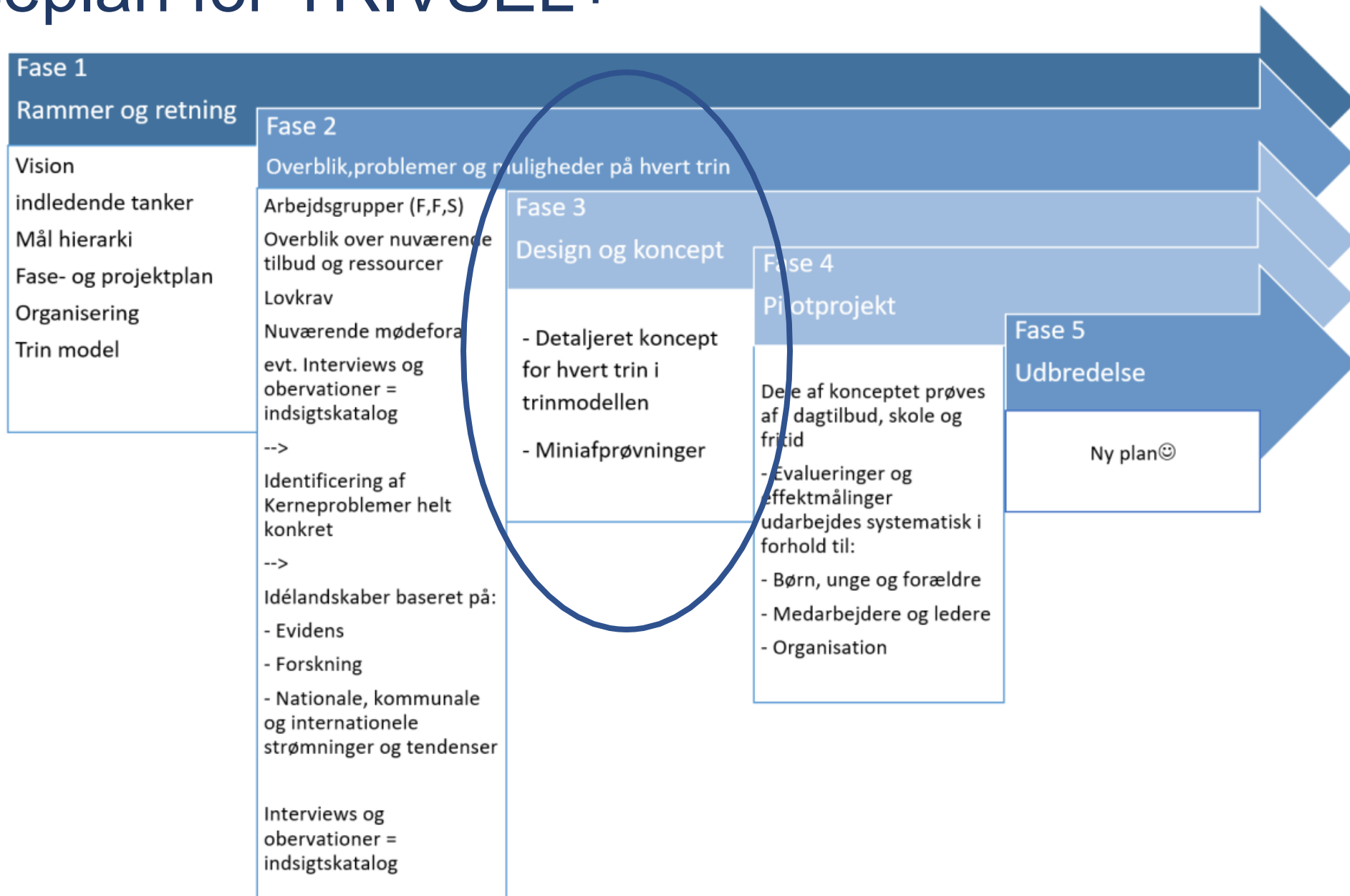
En smidig, hurtigt reagerende og systematisk trivselsorganisering på tværs af personer, afdelinger og forvaltninger.

EN SMIDIG, HURTIGT REAGERENDE OG SYSTEMATISK TRIVSELSORGANISERING PÅ TVÆRS AF PERSONER, AFDELINGER OG FORVALTNINGER

3 forbundne temaer på tværs af døgnet



Faseplan for TRIVSEL+



KERNEPROBLEMER – PÅ TVÆRS AF ORGANISATIONEN

- Møder forandrer sjældent praksis
- Succes afhænger af bestemte individer
- Ofte ved vi ikke, hvem der arbejder med hvem, om hvad og hvornår
- Hvad skal vi? Hvad kan vi? Hvad må vi?
Hvem kan hjælpe os?
- For få voksne tager nok ansvar
- Borgere med mange udfordringer snakker med for mange fra kommunen



TRIVSEL+ ÅR 1

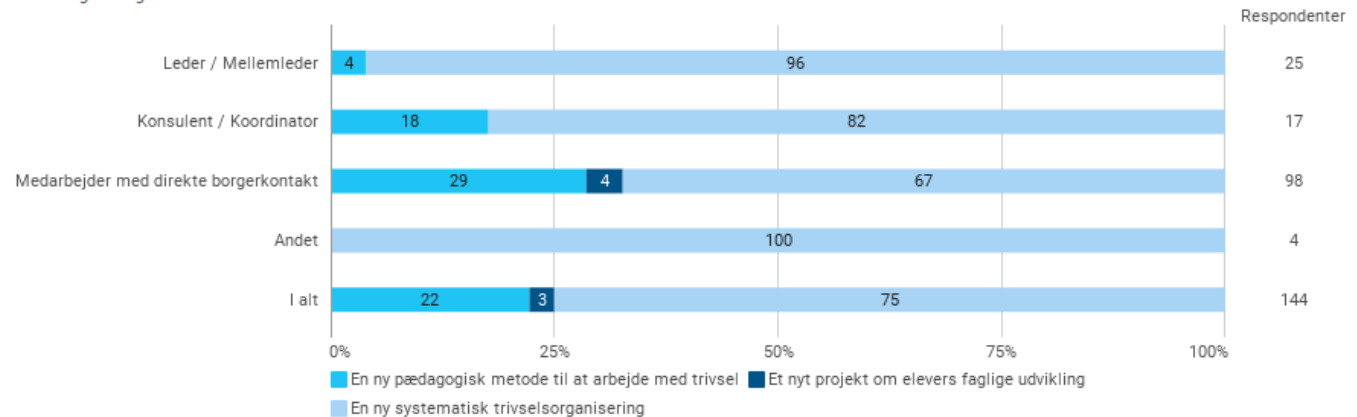
METTE NØRMARK
JANE BORCH ANDERSEN
BETINA BOLDT ERNST
LENE ALMDAL

Status

TRIVSEL+ har fodfæste i organisationen

- 200 udviklings-, sparrings- og i 2 forvaltninger og 4 områder, hvor fagprofessionelle arbejder med trivsel hos børn og unge i alderen -9 mnd -25 år.
- Stor tilkobling og opbakning
- 149 medarbejdere og ledere i primært Børn, Unge og Kultur har besvaret en survey ifm evaluering af år 1.
- 75% af respondenterne ved, at formålet med TRIVSEL+ er at skabe en ny systematisk trivselsorganisering.
- Det gør sig gældende for 67% af de respondenter, som er medarbejdere med direkte borgerkontakt med direkte borgerkontakt

Hvad er Trivsel+? Vi vil gerne have dit umiddelbare svar.
Krydset med: Hvad er din stillingsbetegnelse?



Tre spor – et projekt

Projektgruppen bag TRIVSEL+ arbejder i tre spor:

- Værktøjer
- Organisering
- Kommunikation



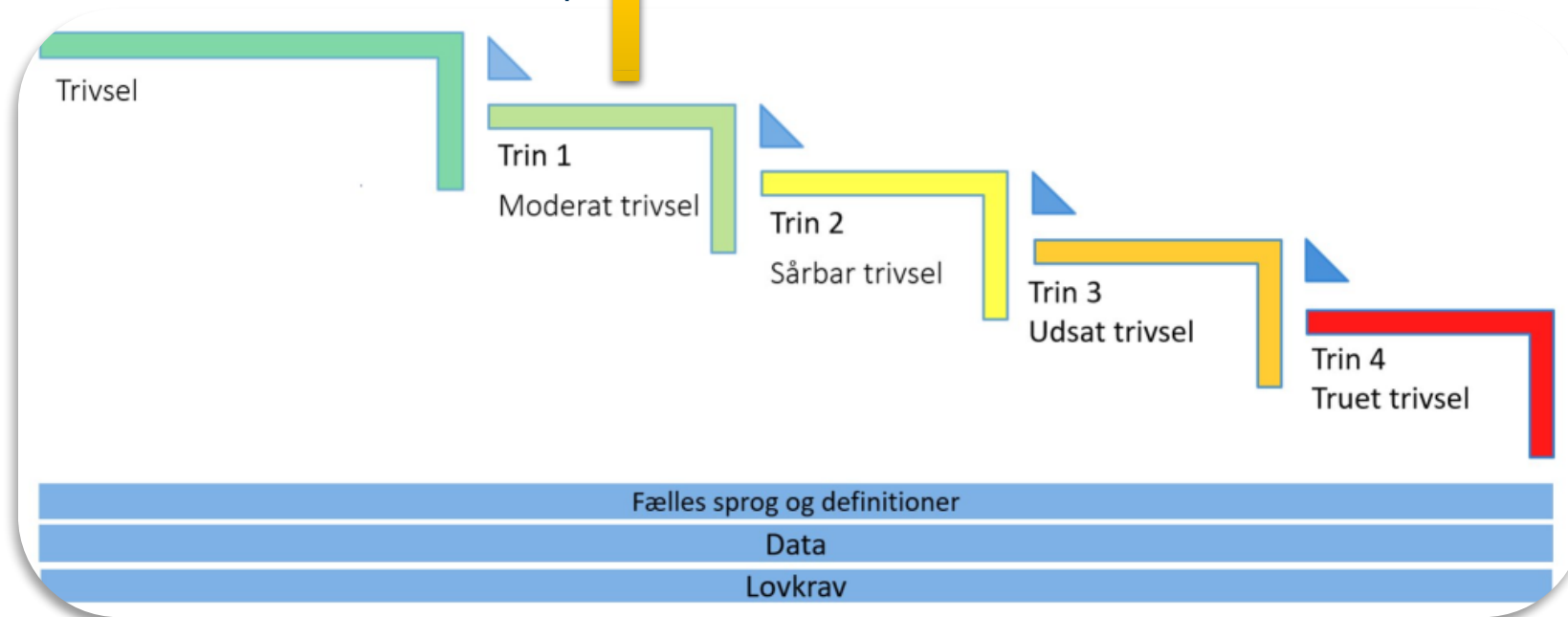
SPOR 1: Værktøjer

Trinmodellen er vores første fælles værktøj

Trinmodellen skal skabe et fælles sprog, et fælles udgangspunkt og en tværgående ramme for arbejdet med trivsel.

Trinmodellen er relevant i hele trivselsforløbet, fra den første trivsels pejling for fagprofessionelle og borgere til opfølgning og evaluering af forløbet som helhed.

Ingen udbredelse og implementering svarer 63% af respondenterne, at de har hørt om Trinmodellen og anvender den i deres praksis, eller at de har hørt om Trinmodellen, men ikke anvender den i deres praksis.



”Den bliver talt ind i nuværende praksis og i de udviklingsprojekter, jeg deltager i ”
Citat, leder i Børn, Unge og Kultur”

SPOR 2: Organisering

Det vi (i hvert fald heller) ikke må misse i den fremadrettede trivselsorganisering

Vi ved, hvad vi skal løse. Det har 300-350 medarbejdere og ledere hjulpet os med at afklare i foråret.

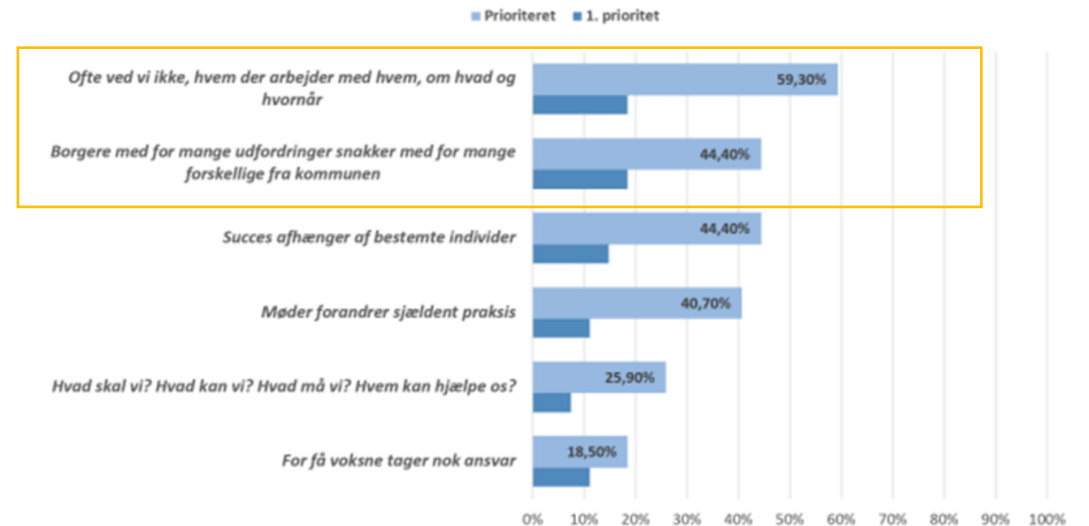
Respondenter i spørgeskemaundersøgelsen har ranglistet de kerneudfordringer, som hidtil har været ligestillede.

”Ofte ved vi ikke, hvem der arbejder med hvem, om hvad og hvornår”

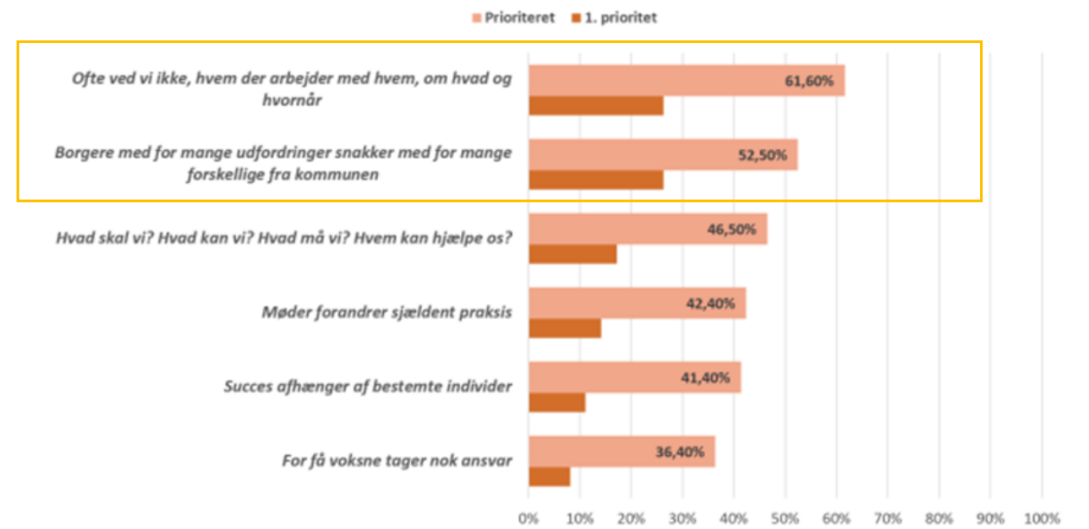
”Borgere med for mange udfordringer snakker med for mange forskellige fra kommunen”

er de to kerneudfordringer, der gør sig mest gældende i det tværgående samarbejde om børn og unges trivsel.

Leder / Mellemlider (Børn, Unge og Kultur)



Medarbejdere med direkte borgerkontakt (Børn, Unge og Kultur)

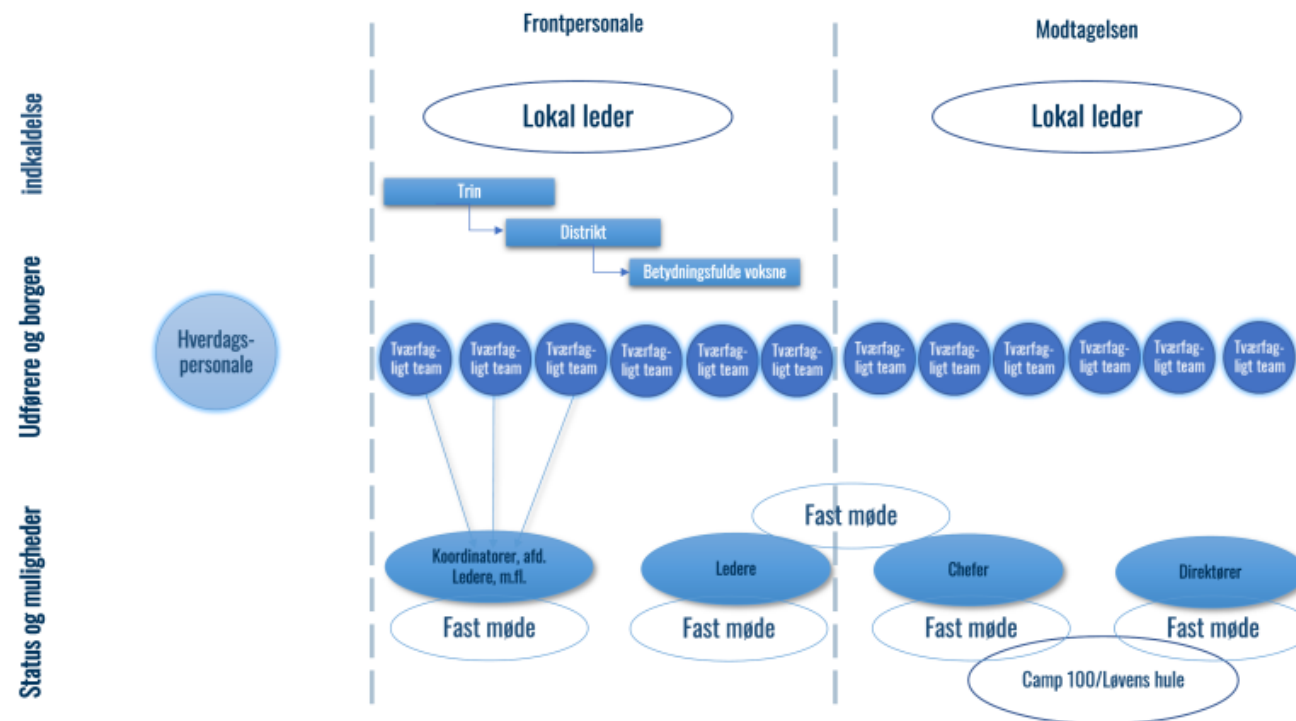


Systematik

Vi SKAL undgå parallelindsatser!

Den fremadrettede trivselsorganisering, er en systematik, hvor:

- Der ikke kan sidde fagprofessionelle rundt om bordet, som ikke kan tage opgaver med hjem
- Der samarbejdes ligeværdigt og inddragende med familien i hele forløbet
- Alle fagprofessionelle har lige ansvar for fremdrift i indsatsen
- Ledere leder, og medarbejdere udfører
- Hvor de relevante voksne er involveret senest efter møde 2 - ALTID



Prøvehandlinger skal vise os, hvordan systematikken virker

Vi starter i SSP

På SSP området har vi igangsat en prøvehandling i to distrikter, der har til formål at afdække eventuelle opstartsproblemer og børnesygdomme i den samlede systematik. Vi har i prøvehandlingen derudover særligt blik for:

- At skabe sammenhæng, fast struktur og flow i SSP indsatsen
- At der er tydelig kobling mellem fagpersoners individuelle indsats og det fælles forløb
- At det tværgående team tager fælles ansvar for at udføre opgaven
- At lederne rammesætter ressourcer, status og muligheder, hvis der ikke er fremdrift i indsatsen

”Den nye struktur bliver godt modtaget af forældre, den unge, det tværfaglige team og lederne”
Citat, SSP koordinator, Fredericia Kommune

NEXT STEP – DAGTILBUD

PRØVEHANDLINGEN SKAL VISE OS, HVORDAN SYSTEMATIKKEN VIRKER, NÅR VI SKALERER DEN OP TIL AT OMHANDLE FLERE BØRN I EN ANDEN ALDER, INDENFOR EN ANDEN LOVGIVNING OG MED ANDRE FAGPERSONER INVOLVERET.

OKTOBER 2022



Fredericia
Kommune



Kommunikation

Ekstern kommunikation: Vi vil gerne dele ud af det, vi ved virker

Vi kan inspirere andre med de resultater, vi skaber i TRIVSEL+ projektet. Og vi deler gerne ud. Vi gør det, når vi har valide tendenser og sikker viden:

- På hjemmesiden, hvor vi siden april 2022 har haft 279 unikke besøgende ([Trivsel+ 0-25 år | fredericia.dk](#))
- I radioen
- I aviser og dagblade

”Synlighed og tilstedeværelse er lige så vigtigt fremadrettet. Den store tilkobling skyldes i høj grad den store synlighed”, input på seneste styregruppemøde

