



Afrapportering på flygtningeområdet

Første halvår 2022

Indholdsfortegnelse

1.	Resume og baggrund	1
2.	Antallet af flygtninge og familiesammenførte til flygtninge	3
3.	Økonomi for flygtningeområdet	4
4.	Beskæftigelsesindsatsen	7



1. Resume og baggrund

Denne afrapportering beskriver de vigtigste nøgletal for flygtningeområdet i Fredericia Kommune. Afrapporteringen beskriver bl.a. hvor mange flygtninge og familiesammenførte til flygtninge, der er kommet til Fredericia i første halvår af 2022 og hvilke udgifter og indtægter kommunen har på området. Efterfølgende beskrives beskæftigelsesindsatsen for området.

Afrapporteringens hovedkonklusioner:

- Antallet af flygtninge, der er ankommet til Fredericia
 - I løbet af første halvår 2022 er der ankommet 218 flygtninge til Fredericia kommune. 162 er Ukrainske flygtninge, hvor 59 er børn og 103 er voksne.
 - I løbet af første halvår 2022 er der ankommet 56 flygtninge og familiesammenførte til flygtninge fra andre lande end Ukraine. 52 borgere er flygtninge, og 4 borgere er blevet familiesammenført til flygtninge.
 - Der er ikke ankommet flygtningebørn til Fredericia fra andre lande end Ukraine i løbet af første halvår 2022.
- Økonomi for flygtningeområdet
 - Kommunens største udgift til voksne flygtninge og familiesammenførte til flygtninge er udgifter til danskundervisning, forsørgelse, sagsbehandling og boliger til midlertidig placering.
 - På børneområdet relaterer kommunens primære udgifter sig bl.a. til skole og dagtilbud, specialundervisning.
- Beskæftigelsesindsatsen
 - Andelen af beskæftigede flygtninge og familiesammenførte til flygtninge i Fredericia ligger i første halvår 2022 8,8 procent point under landsgennemsnittet og 7,5 procent point under det øvrige Sydjylland
 - Fredericia ligger i første halvår 2022 6,7 procent point under landsgennemsnittet og 5,7 procent point under det øvrige Sydjylland i forhold til at få flygtningemænd i beskæftigelse
 - I forhold til at få flygtningekvinder i beskæftigelse ligger Fredericia i første halvår 2022 7,9 procent point under landsgennemsnittet og 8,5 procent point under det øvrige Sydjylland

Baggrund

Afrapporteringen bliver i forbindelse med 2. budgetopfølgning 2022 forelagt Beskæftigelses- og Sundhedsudvalget og Økonomi- og Erhvervsudvalget. Rapporten bliver halvårligt fremlagt i forbindelse med 2. budgetopfølgning og regnskabet.

Beskæftigelses- og Sundhedsudvalget modtager afrapporteringen til orientering, hvorefter den oversendes til orientering i Økonomi- og Erhvervsudvalget.

Afgrænsning

Afrapporteringen er afgrænset til at omhandle flygtninge og familiesammenførte til flygtninge, der er omfattet af selvforsørgelses- og hjemrejseprogrammet. Selvforsørgelses- og hjemrejseprogrammet omfatter alle nyankomne flygtninge og familiesammenførte til flygtninge (det tidligere Integrationsprogram). Det er således tale om flygtninge, der får opholdstilladelse efter udlændingelovens §7, stk. 1 (Flygtningekonventionen), §7 stk. 2 og §7 stk. 3. samt familiesammenførte hertil.

Familiesammenførte til andre end flygtninge er fortsat omfattet af introduktionsprogrammet.

Datakilder

Afrapporteringen er formuleret med fokus på validitet og øget datakvalitet, samt gennemsigtighed og læsevenlighed.



Afreporteringen beror primært på data fra kommunens IT-systemer og fra nationale databaser. På beskæftigelsesområdet anvendes primært tal fra den nationale database Jobindsats.dk. På Jobindsats opgøres bl.a. tallene for ledighed. Tallene fra jobindsats bliver opdateret med op mod halvanden måneds forsinkelse. Der anvendes ligeledes data fra Integrationsbarometeret, der er Udlændinge- og Integrationsministeriets database for området.

Det konkrete antal flygtninge og familiesammenførte til flygtninge bliver ikke registreret automatisk i kommunens IT-systemer. Disse oplysninger bliver derfor registreret manuelt i det relevante fagkontor. I den manuelle optælling registreres ligeledes det konkrete antal flygtninge og familiesammenførte til flygtninge, der modtager støtte til repatriering.

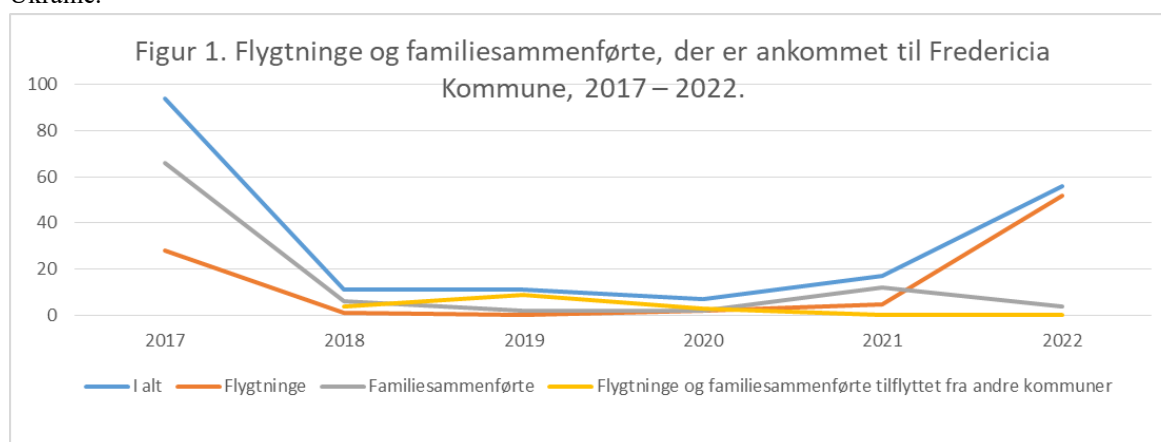
I forhold til økonomien for flygtningeområdet anvendes udelukkende data, der kan trækkes direkte fra kommunens økonomisystem. Denne metode er valgt for at sikre datavaliditet og gennemsigtighed.

2. Antallet af flygtninge og familiesammenførte til flygtninge

Dette afsnit beskriver antallet af flygtninge og familiesammenførte til flygtninge, der er kommet til Fredericia.

I første halvår 2022 er der ankommet 56 flygtninge og familiesammenførte til flygtninge til Fredericia fra andre lande end Ukraine. 52 ud af de 56 er flygtninge og 4 er familiesammenført til flygtninge.

Der er ankommet 0 børn til Fredericia fra andre lande end Ukraine. Figur 1 og tabel 1 viser udviklingen i antallet af flygtninge og familiesammenførte til flygtninge, der årligt ankommer til Fredericia fra andre lande end Ukraine.



Kilde: Manuel registrering i Fredericia Kommune.

Note: Tallene for flygtninge og familiesammenførte til flygtninge registreres ikke automatisk.

Tabel 1. Flygtninge og familiesammenførte, der er ankommet til Fredericia Kommune, 2019 – 2022.

	2019	2020	2021	2022
<i>Flygtninge</i>	0	2	5	52
<i>Familiesammenførte</i>	2	2	12	4
<i>Flygtninge og familiesammenførte tilflyttet fra andre kommuner</i>	9	3	0	0
I alt	11	7	17	56

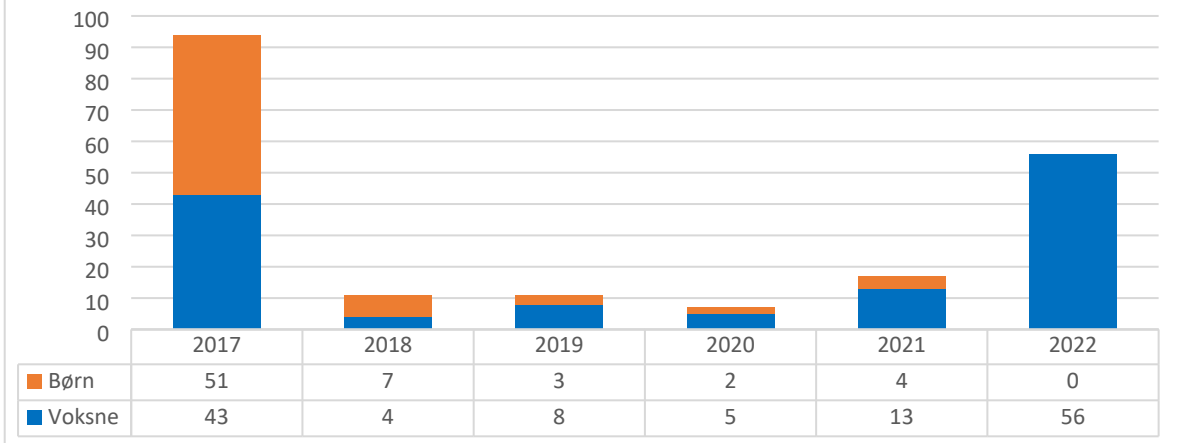
Kilde: Manuel registrering i Fredericia Kommune i perioden 2018 til 2022.

Note: Tallene for flygtninge og familiesammenførte til flygtninge registreres ikke automatisk i kommunens fagsystemer. Tallene er registreret manuelt. Ift. tilflyttere fra andre kommuner er tallet først begyndt opgjort fra 2018. Det registreres ikke, når flygtninge og familiesammenførte fraflytter Fredericia Kommune.

I figur 2 fremgår fordelingen mellem børn og voksne for de flygtninge, der ankommer til Fredericia.



Figur 2. Flygtninge og familiesammenførte til flygtninge i Fredericia Kommune fordelt på voksne og børn



Kilde: Manuel registrering i Fredericia Kommune 2018-2021.

I 2021 var 5 voksne flygtninge. 4 børn og 8 voksne var familiesammenførte til flygtninge.

3. Økonomi for flygtningeområdet

Kommunens økonomiske udgifter til flygtningeområdet fordeler sig på mange forskellige områder. For voksne flygtninge og familiesammenførte til flygtninge relaterer kommunens udgifter sig primært til danskundervisning, forsørgelse, sagsbehandling og midlertidige boliger. Disse udgifter håndteres under Beskæftigelses- og Sundhedsudvalget. Tabel 2 opridser udgifterne til flygtninge og familiesammenførte til flygtninge på Beskæftigelsesområdet.

Tabel 2: Resultat 2021 og budget 2022 til flygtninge og familiesammenførte til flygtninge på Beskæftigelsesområdet



I 1.000 kr.	Resultat - 2021			Budget - 2022		
	Udgifter	Indtægter	Netto	Udgifter	Indtægter	Netto
SOCIAL OG BESKÆFTIGELSESDVALGET						
Forsørgelse	2.598.281	-572.703	2.025.578	3.023.000	-742.000	2.281.000
Personale (sagsbehandling)	1.312.541		1.312.541	1.755.079		1.755.079
Vejledning og opkvalificering	62.920		62.920	165.000		165.000
Danskundervisning	2.305.354	-316.114	1.989.240	2.750.000	-1.425.000	1.325.000
Mentor	25.000		25.000	100.000		100.000
Tolke	61.809		61.809	80.000		80.000
Repatriering	485.178	-512.239	-27.060,93	500.000	-500.000	
Boliger til midlertidig placering af flygtninge	16.152	-6.722	9.430	884.252		884.252
Tilskud og Statsrefusion		-3.628.134	-3.628.134		-2.329.000	-2.329.000
SOCIAL OG BESKÆFTIGELSESDVALGET I ALT			1.831.323			4.261.332

Kilde: Kommunens Økonomisystem

Note 1: Forsørgelse dækker over selvforsørgelses- og hjemsendelsesydelse til udlændinge omfattet af selvforsørgelses- og hjemrejseprogrammet eller introduktionsprogrammet/tilskud til mindreårige uledsagede flygtninge mv.

Note 2: Tilskud til repatriering: kommunen modtager resultatilskud på 25.000 kr pr. borger der repatriere.

Note 3: Udgifterne er inkl. udgifter til ukrainske flygtninge

Udgifter til ukrainske flygtninge

Som følge af situationen i Ukraine, er der kommet 162 ukrainske flygtninge til Fredericia kommune, hvoraf 59 er børn og 103 er voksne. For ukrainske flygtninge relaterer kommunens udgifter sig primært til klargøring af boliger, lønninger, indskud, husleje og forbrug ved midlertidige boliger og ydelser.

Tabel 3, viser det forbrug der har været til ukrainske flygtninge i første halvår af 2022.

Tabel 3: Forbrug vedr. ukrainske flygtninge første halvår 2022



Udgifter til Ukrainske flygtninge, Mio. kr.		Første halvår 2022	3,819
Økonomi- og Erhvervsudvalget			0,846
Økonomi- og Erhvervsudvalget	Lønninger		0,846
Beskæftigelse- og sundhedsudvalget			1,673
Beskæftigelse- og sundhedsudvalget	Kost/forplejning		0,004
Beskæftigelse- og sundhedsudvalget	Danskuddannelse		0,249
Beskæftigelse- og sundhedsudvalget	Tolkeudgifter		0,074
Beskæftigelse- og sundhedsudvalget	Midlertidig bolig		0,485
Beskæftigelse- og sundhedsudvalget	Kost og logi - værtsfamilier		0,366
Beskæftigelse- og sundhedsudvalget	Ydelser		0,495
Teknisk udvalg			1,018
Teknisk udvalg	Klargøring af boliger		1,018
Børne- og Skoleudvalget			0,281
Børne- og Skoleudvalget	Dagtilbud		0,078
Børne- og Skoleudvalget	Skoler		0,160
Børne- og Skoleudvalget	PPR		0,043

**Note: Udgifter til Dagtilbud og Skoler er senest opgjort i maj 2022, der forventes nyere opdaterede tal til næste flygtningerapport*

Udgifter til børn og unge på flygtningeområdet

Kommunens økonomiske udgifter til flygtningebørn og familiesammenførte børn til flygtninge sammensættes af mange forskellige parametre.

I modsætning til beskæftigelsesområdet, registreres udgifterne til børn på flygtningeområdet ikke særskilt i kommunens økonomisystem. Der kan derfor ikke trækkes en oversigt over udgifter til flygtningebørn direkte fra økonomisystemet. Nedenfor beskrives de primære områder, hvor det vurderes, at der er store udgifter til flygtningebørn og familiesammenførte børn til flygtninge.

Udgifter til flygtningebørn og familiesammenførte børn til flygtninge udgøres bl.a. af følgende:

- Skoler og dagtilbud
- Evt. specialundervisning
- Danskundervisning
- Tandpleje

Udgifter til skole og dagtilbud til flygtningebørn og familiesammenførte børn til flygtninge ligner i høj grad udgifterne til øvrige børn på skoleområdet. Fredericia Kommune har ikke længere særskilte modtagerklasser, hvor flygtningebørn samles de første år af deres skolegang. Børnene indskrives derimod i den almindelige folkeskole og tilbydes et intensivt danskundervisningsforløb. Fredericia har afsat en pulje, hvor skolerne kan søge om støtte til den intensive danskundervisning. Det enkelte barn kan modtage støtte fra 3 til 12 måneder, hvor efter skolen selv skal dække eventuel merbehov.

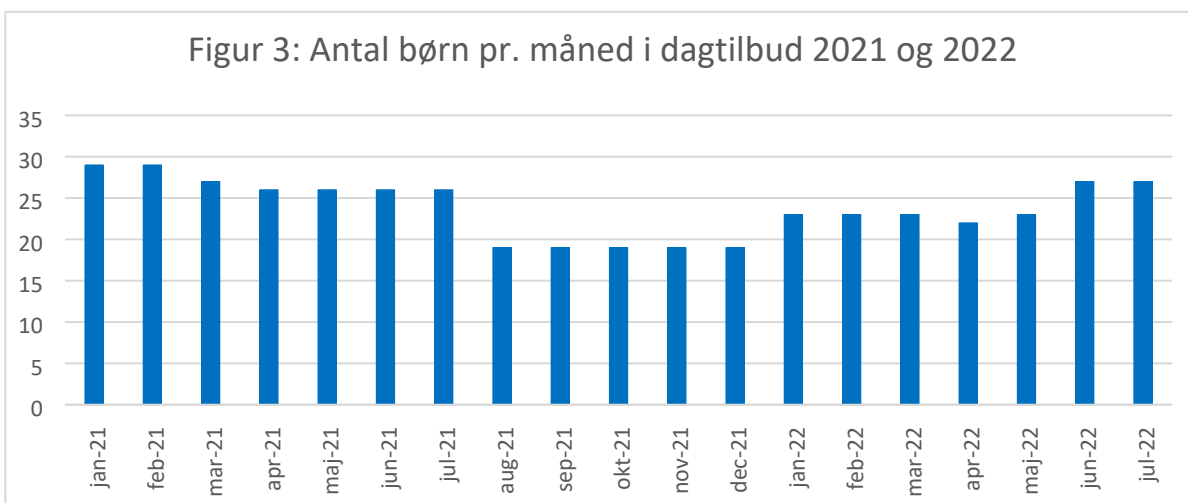
Historisk set har den kommunale tandpleje ligeledes haft merudgifter til flygtningebørn og familiesammenførte børn.

Flygtningebørn og familiesammenførte børn til flygtninge i daginstitutioner

Af figur 3 fremgår antallet af flygtningebørn og familiesammenførte børn til flygtninge, der er indskrevet i et dagtilbud i Fredericia Kommune i 2021 til juli 2022.



Figur 3: Antal børn pr. måned i dagtilbud 2021 og 2022



Kilde: Kommunens fagsystem på området, hvori valide data foreligger til og med juli 2022.

På skoleområdet registreres flygtningebørn og familiesammenførte børn til flygtninge ikke særskilt, så det er ikke muligt at opridse antallet af børn og unge på skoleområdet.

4. Beskæftigelsesindsatsen

De seneste år har folketinget vedtaget en række lovændringer, der skal bidrage til at få bl.a. flygtninge og familiesammenførte til flygtninge hurtigere i job.

Fredericia har hjulpet 1 person til repatriering i 2021.

I første halvår 2022 er der hjulpet 0 personer til repatriering.

En del af hjælpen til repatriering bliver først udbetalt, når repatrieringen er endelig gennemført. Der har derfor været udgifter til repatriering i 2022, som er gået til personer, der blev hjulpet til repatriering i 2021.

Baggrund om repatriering

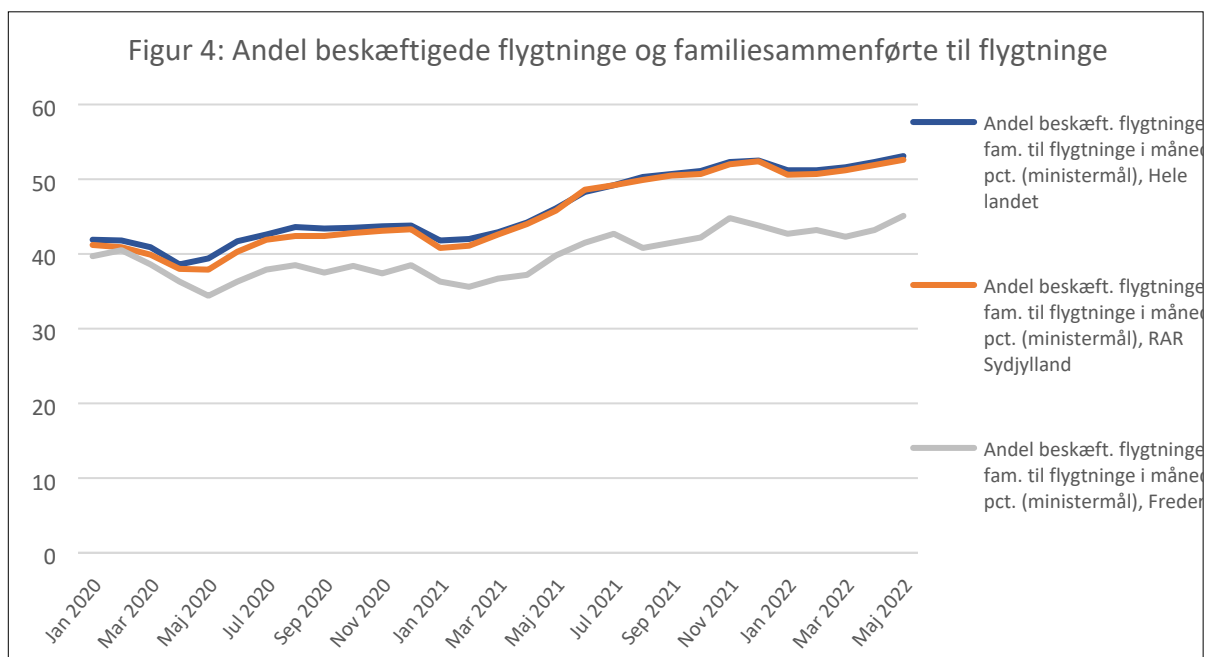
Repatriering er et tilbud under den kommunale integrationsindsats, der indebærer, at bl.a. flygtninge kan modtage økonomisk støtte til at vende tilbage til deres hjemland. Der gives eksempelvis støtte til selve hjemrejsen og etableringsudgifter i hjemlandet. Man kan ligeledes, hvis man opfylder visse betingelser, få reintegrationsbistand, der består af en månedlig ydelse i eksempelvis 5 år.

Som led i selvforsørgelses- og hjemrejseprogrammet eller introduktionsprogrammet skal kommunen vejlede udlændinge om mulighederne for repatriering. Vejledningen skal ske i alle samtaler med borgeren, og vejledningen skal omhandle muligheden for repatriering og tilpasses den enkelte borgers situation. Udgifter til repatriering refunderes med 100 pct. fra staten.

Andelen af flygtninge og familiesammenførte til flygtninge i beskæftigelse

Figur 4 viser andelen af flygtninge eller familiesammenførte til flygtninge, der er i beskæftigelse.

Af figuren fremgår det, at Fredericia ligger 7,5 procent point under det øvrige Syddjylland og 8,0 procent point under landsgennemsnittet ift. at få flygtninge i beskæftigelse.



Kilde: Jobindsats.dk Ministermål 2020-2022.

Note 1: Andelen er opgjort ud fra det akkumulerede antallet af flygtninge og familiesammenførte til flygtninge, der har fået udstedt CPR nr. siden 2014 og frem, samt er mellem 18 og 66 år.

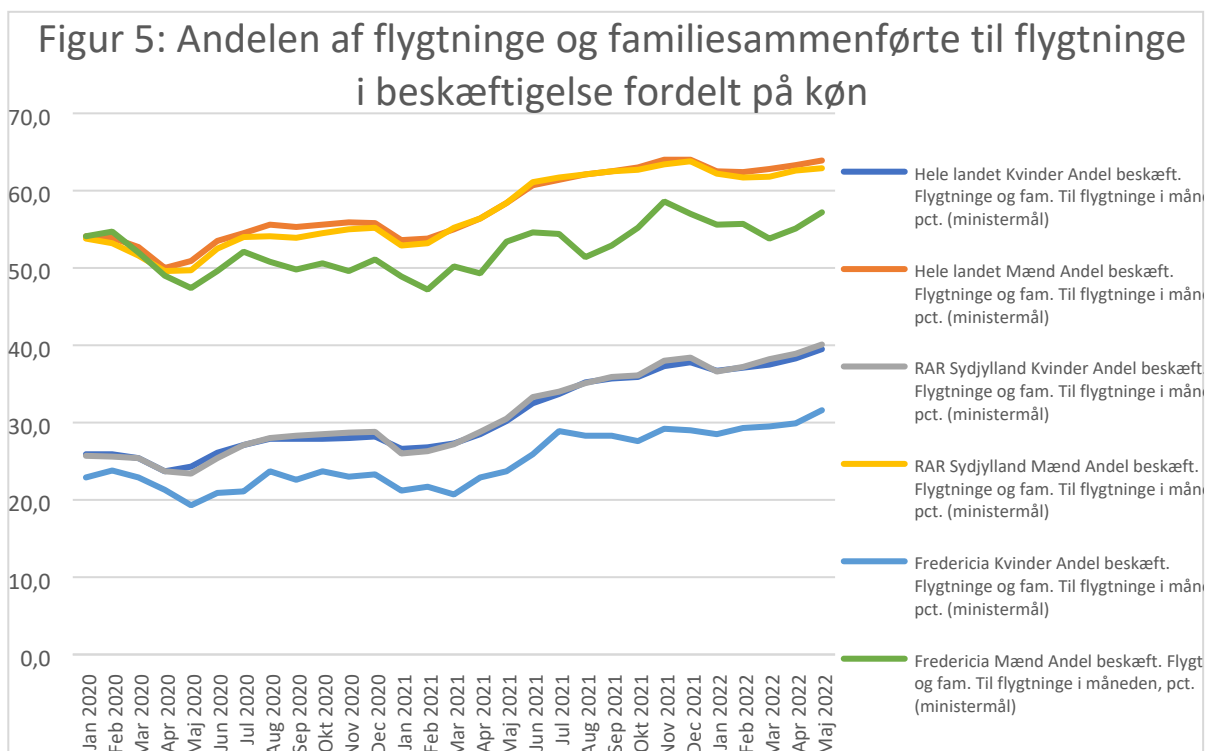
Note 2: Ift. Fredericia: Der er tale om få personer, så ændringer for enkelte borgere kan derfor resultere i store udsving.

Fordelingen af kvinder og mænd i beskæftigelse

I figur 5 vises andelen af beskæftigede flygtninge og familiesammenførte til flygtninge fordelt på køn.

Af figuren fremgår det, at Fredericia ligger 6,7 procent point under landsgennemsnittet og 5,7 procent point under det øvrige Syddjylland i forhold til at få flygtningemænd i beskæftigelse. I forhold til at få flygtningekvinder i beskæftigelse ligger Fredericia 7,9 procent point under landsgennemsnittet og 8,5 procent point under det øvrige Syddjylland.

Ifølge figur 5, er det vigtigt at pointere, at der for Fredericia, er der tale om få personer, derfor kan ændringer for en enkelt borger, resultere i store udsving i opgørelsen af andelen i beskæftigelse.



Kilde: Jobindsats.dk Ministermål 2020-2022, Andel flygtninge og familiesammenførte til flygtninge i beskæftigelse

Note 1: Opgørelsen omfatter personer i understøttet beskæftigelse samt personer, der har fra og med 2004 fået opholdsgrundlag som flygtning eller familiesammenført til en flygtning, de var i den valgte periode mellem 18 - 66 år, og de er registreret med en dansk bopæl.

Note 2: Ift. Fredericia: Der er tale om få personer, så ændringer for enkelt borger kan derfor resultere i store udsving.