



Personaleomsætning

jul 2021 til jul 2022

18,3% ▲

Fratrådte

aug 2021 til jul 2022

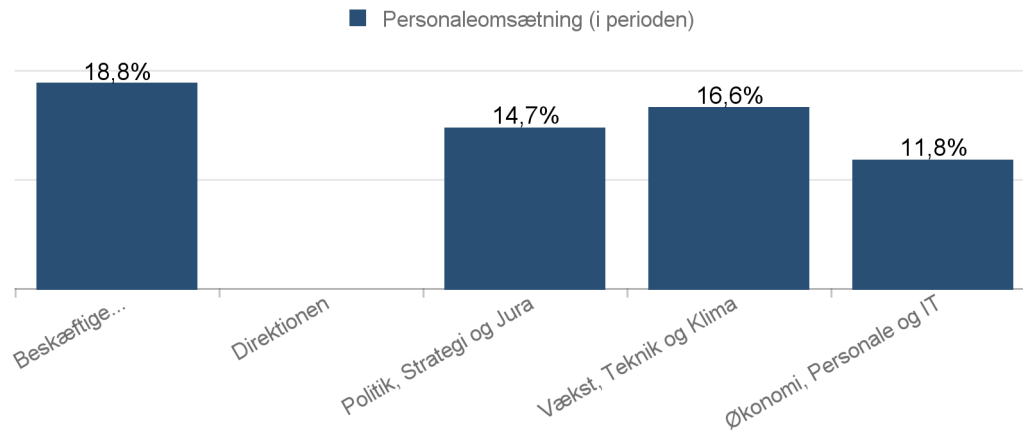
695

Tiltrådte

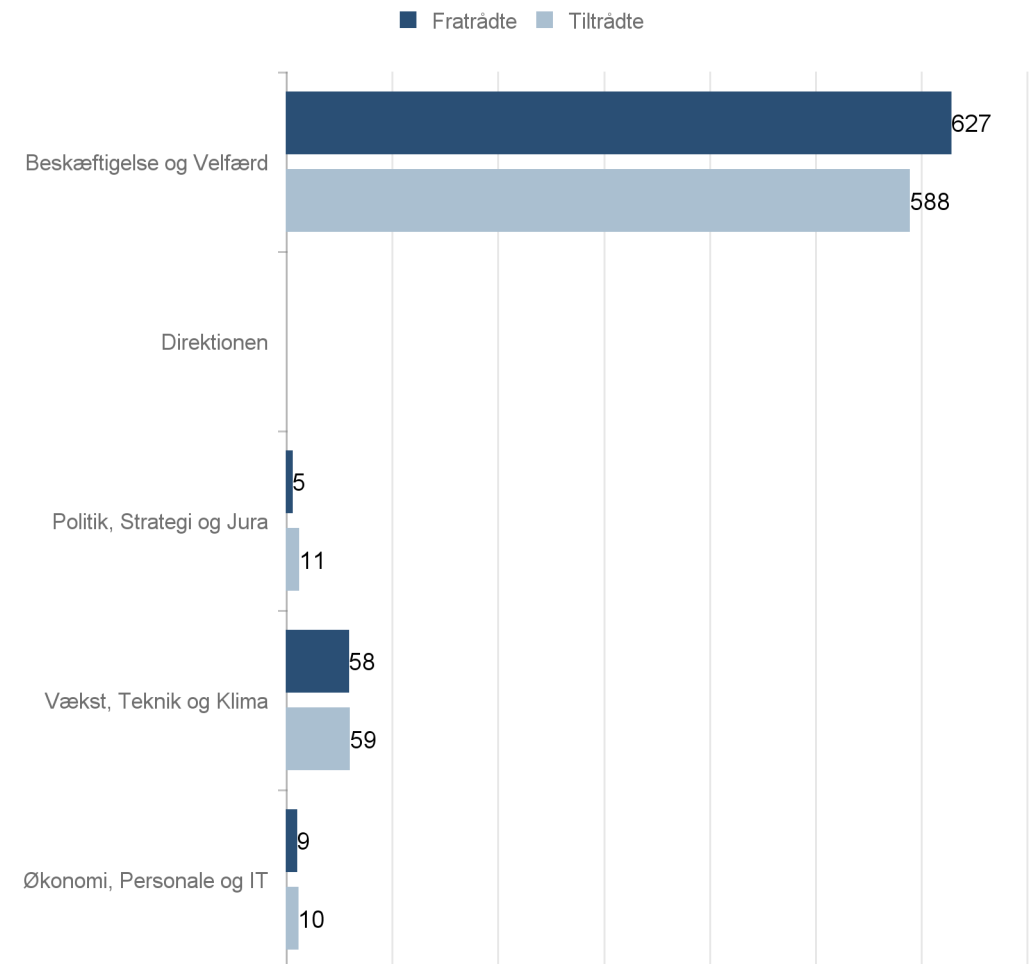
aug 2021 til jul 2022

668

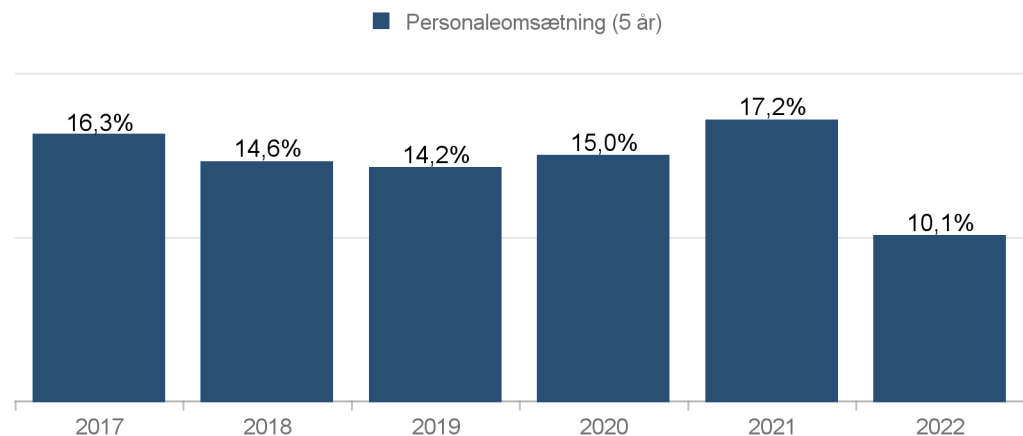
Personaleomsætning fra jul 2021 til jul 2022



Tiltrådte og fratrådte aug 2021 til jul 2022



Personaleomsætning fra 2017 til 2022





Organisations- hierarki	Ansatte pr. jul 2021	Fratrådte aug 2021 til jul 2022	Tiltrådte aug 2021 til jul 2022	Ansatte pr. jul 2022	Personaleomsætning jul 2021 til jul 2022
Beskæftigelse og Velfærd	3.317	627	588	3.352	18,8%
Direktionen	2			2	
Politik, Strategi og Jura	25	5	11	43	14,7%
Vækst, Teknik og Klima	344	58	59	355	16,6%
Økonomi, Personale og IT	80	9	10	73	11,8%
I alt	3.768	695	668	3.824	18,3%