

Sygefraværsprocent

6,4%

aug 2021 til jul 2022

Korttidssygefravær
(1-14 dage)

3,3%

aug 2021 til jul 2022

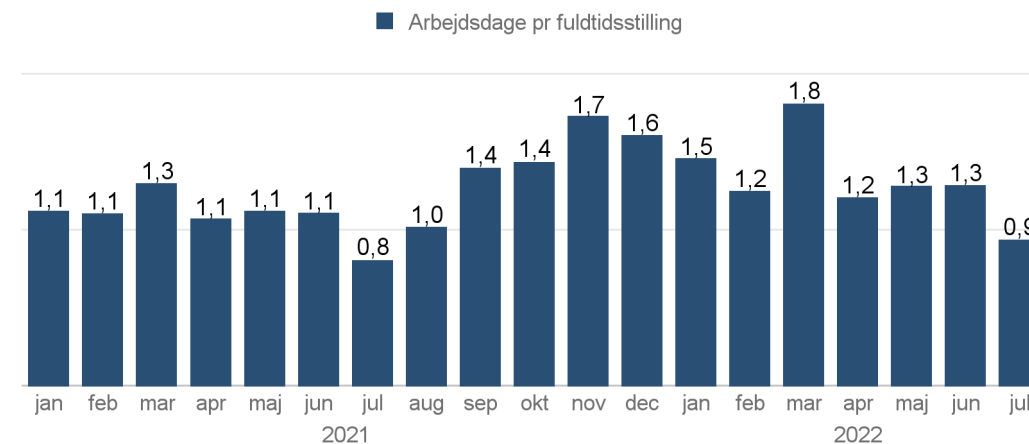
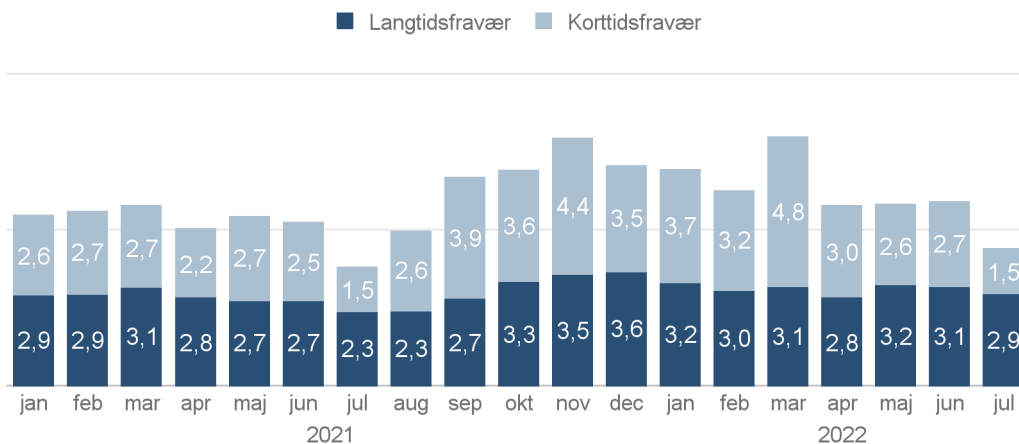
Langtidssygefravær
(15+ dage)

3,1%

aug 2021 til jul 2022

Sygefravær fordelt på kort- og langtidssygefravær i %

Sygefravær opgjort som arbejdsdage pr. fuldtidsstilling



Rapport vedr. 5 års sygefravær

Enheder	Antal fuldtidsstillinger jul 2022	Sygedage talt i arbejdsdage pr fuldtidsstilling aug 2021 til jul 2022	Medarbejdere med mindst 5 perioder aug 2021 til jul 2022	Korttidssygefravær (1-14 dage) aug 2021 til jul 2022	Langtidssygefravær (15+ dage) aug 2021 til jul 2022	Sygefraværsprocent aug 2021 til jul 2022
Beskæftigelse og Velfærd	3.285,2	17,6	1.094	3,4%	3,2%	6,6%
Direktionen	2,0					
Politik, Strategi og Jura	45,1	17,2	6	1,8%	4,7%	6,5%
Vækst, Teknik og Klima	344,5	13,7	96	2,8%	2,3%	5,1%
Økonomi, Personale og IT	78,2	10,1	20	2,6%	1,2%	3,8%
I alt	3.755,1	17,1	1.216	3,3%	3,1%	6,4%

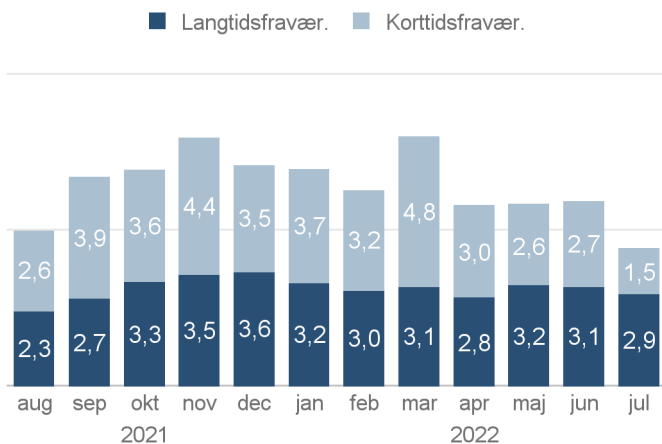


Sygefraværsprocent

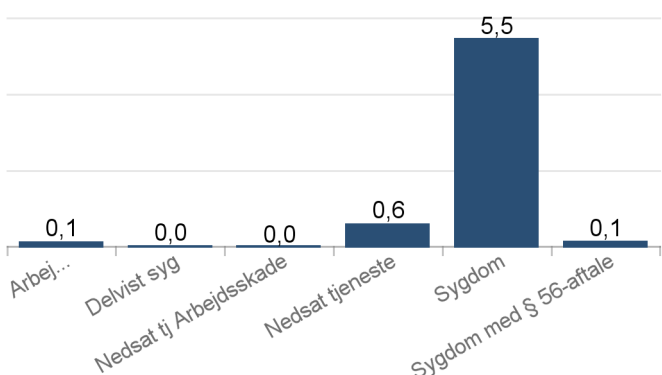
6,4%

aug 2021 til jul 2022

Sygefravær fordelt på kort- og langtidsfravær



Sygefravær fordelt på fraværsårsag

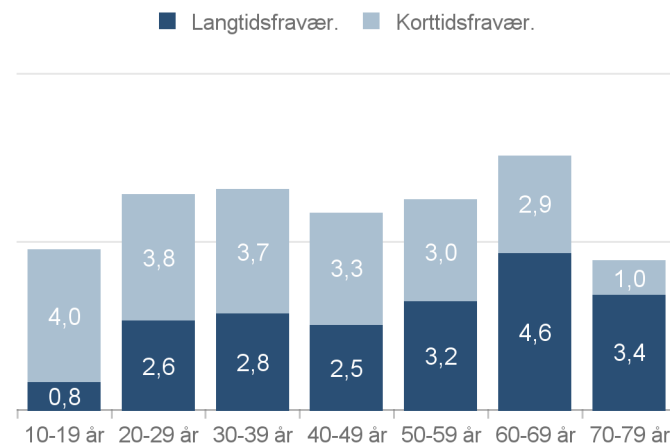


Korttidssygefravær
(1-14 dage)

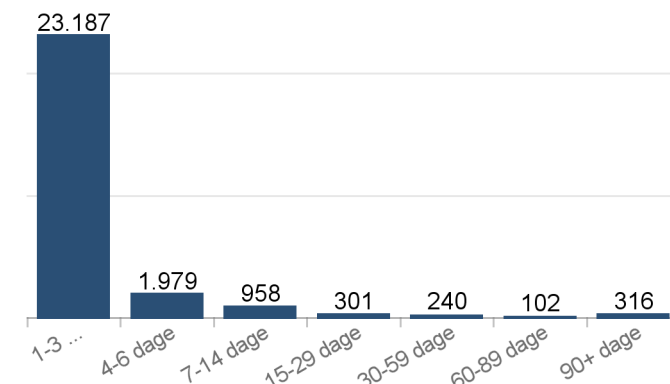
3,3%

aug 2021 til jul 2022

Sygefravær fordelt på aldersinterval



Sygefravær fordelt på antal perioder og varighed af syg...

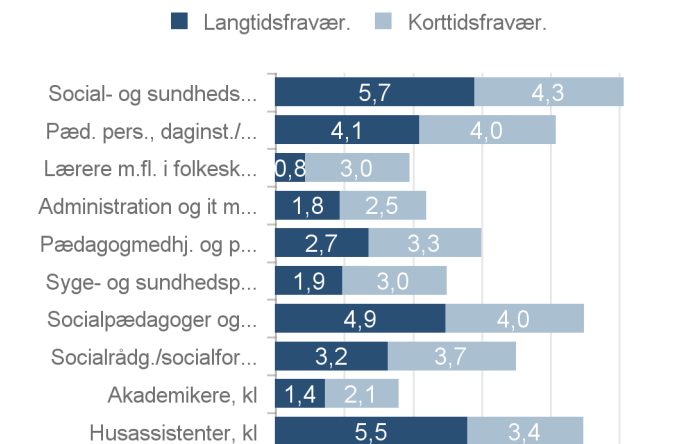


Langtidssygefravær
(15+ dage)

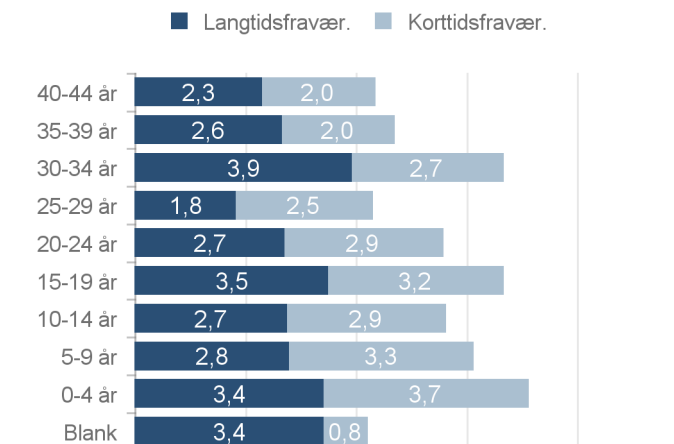
3,1%

aug 2021 til jul 2022

Sygefravær fordelt på overenskomster med flest ansatte



Sygefravær fordelt på anciennitet





Note: Bemærk at såfremt der er under 6 ansatte vises tallet ikke

Enheder	Antal fuldtids- stillinger jan-jul 2022	Sygedage talt i arbejds- dage pr fuldtidsstilling aug 2021 til jul 2022	Medarbejdere med mindst 5 perioder aug 2021 til jul 2022	Korttidsfravær (1-14 dage) aug 2021 til jul 2022	Langtidsfravær (15+ dage) aug 2021 til jul 2022	Sygefraværspcent aug 2021 til jul 2022
Beskæftigelse og Velfærd	3.328,1	17,6	1.094	3,4%	3,2%	6,6%
Direktionen	2,0					
Politik, Strategi og Jura	41,7	17,2	6	1,8%	4,7%	6,5%
Vækst, Teknik og Klima	337,4	13,7	96	2,8%	2,3%	5,1%
Økonomi, Personale og IT	78,5	10,1	20	2,6%	1,2%	3,8%
I alt	3.787,7	17,1	1.216	3,3%	3,1%	6,4%