

UNGEPROFILUNDERSØGELSE N I FREDERICIA KOMMUNE 2022/2023

—
Data for elever i 7.-9. klasse, 10. klasse og
ungdomsuddannelserne



Ungeprofilundersøgelsen

- Hvordan bruger vi ungeprofilundersøgelsen?
- Antal svar:
 - 7.-9. klasse inkl. Privatskoler 1407 elever (84,8%)
 - På 10. klasse og ungdomsuddannelserne deltog 1468 elever
- Antal deltagende kommuner:
 - 46 kommuner har deltaget med 7.-9. klasse.
 - 30 kommuner har deltaget med ungdomsuddannelser.



TRIVSEL BLANDT DE UNGE



Trivsel blandt elever i 7.-9. klasse

Fredericia Kommunes elever i 7.-9. klasser ligger tæt på landsgennemsnittet i forhold til, hvordan de har det for tiden.

Hvordan har du det for tiden?



87%

AF ELEVERNE HAR DET
GODT ELLER RIGTIG
GODT I SKOLEN



95%

AF ELEVERNE HAR DET
GODT ELLER RIGTIG
GODT DERHJEMME



97%

AF ELEVERNE HAR DET
GODT ELLER RIGTIG
GODT MED VENNERNE

Fredericia
Kommune



Trivsel blandt studerende på ungdomsuddannelserne

Fredericia Kommunes studerende på ungdomsuddannelserne ligger tæt på landsgennemsnittet i forhold til, hvordan de har det for tiden.

Hvordan har du det for tiden?



86%

AF ELEVERNE HAR DET
GODT ELLER RIGTIG
GODT I SKOLEN



91%

AF ELEVERNE HAR DET
GODT ELLER RIGTIG
GODT DERHJEMME



95%

AF ELEVERNE HAR DET
GODT ELLER RIGTIG
GODT MED VENNERNE

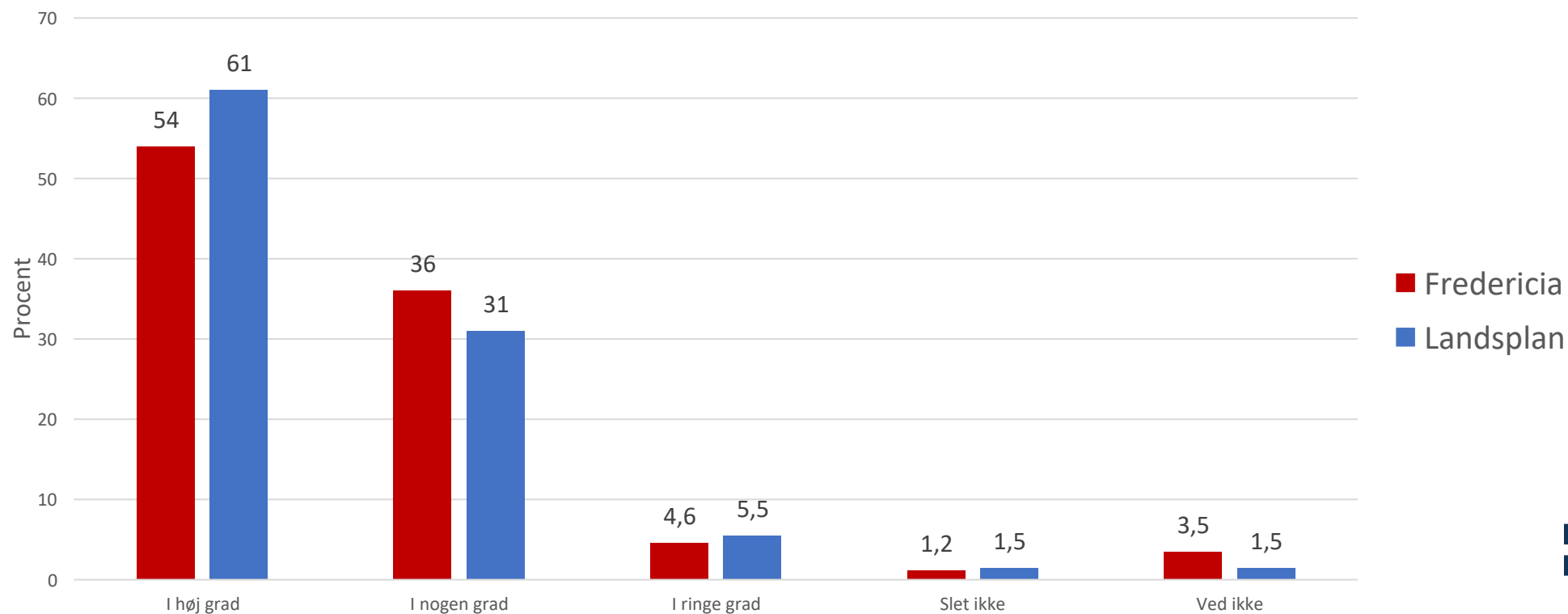
Fredericia
Kommune



De unge i 7.-9. klasse og deres forældre

I Fredericia Kommune er der 54 pct. af eleverne, der føler deres forældre *i høj grad* viser interesse for, hvad de laver i deres fritid, mens der på landsplan er 61 pct.

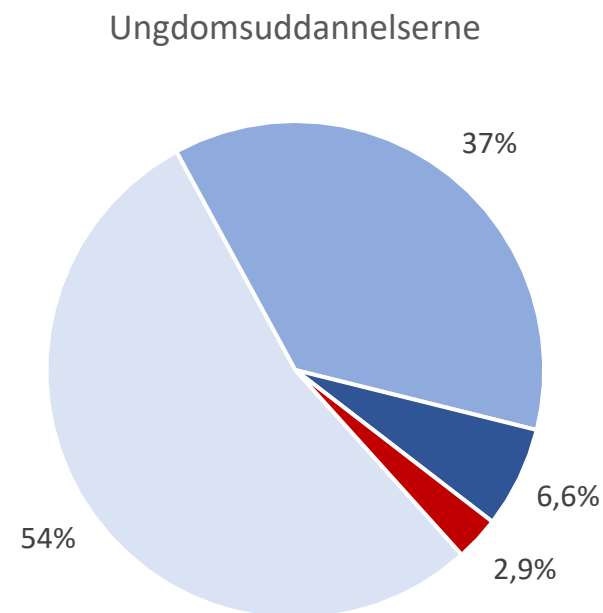
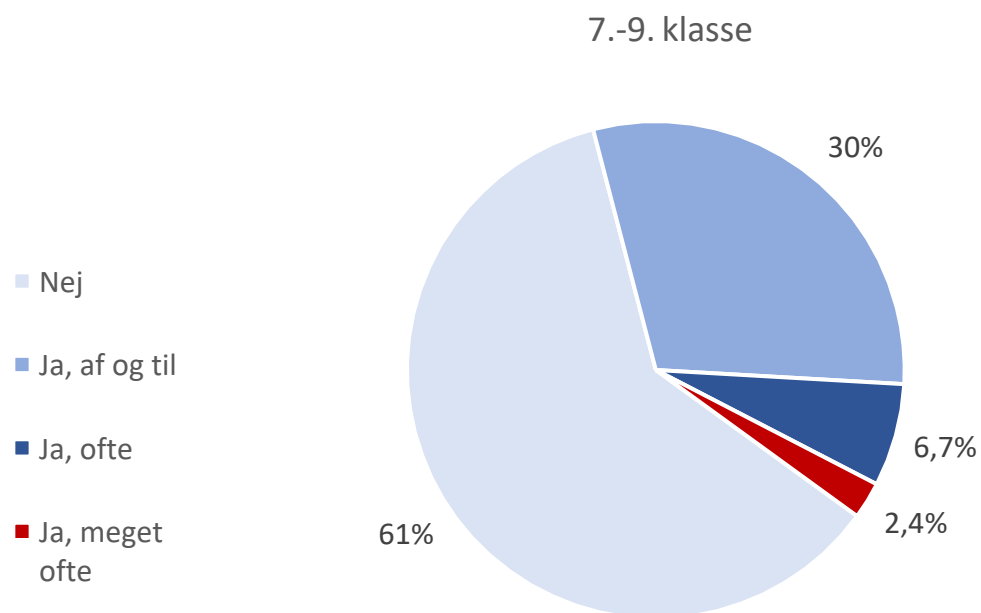
Viser dine forældre interesse for, hvad du laver i din fritid?



Ensomhed blandt de unge

39,1 pct. af 7.-9. klasserne og 46,6 pct. på ungdomsuddannelserne føler sig nogle gange ensomme. Der er stort set ingen ændringer i graden af ensomhed fra sidste undersøgelse.

Føler du dig ensom?



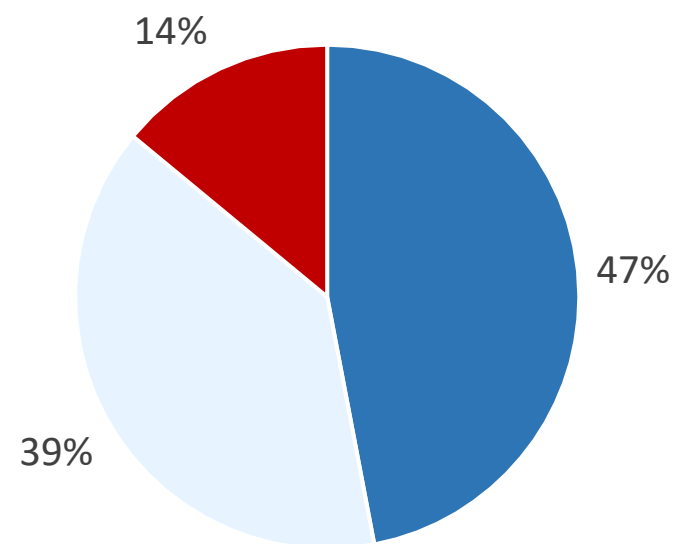
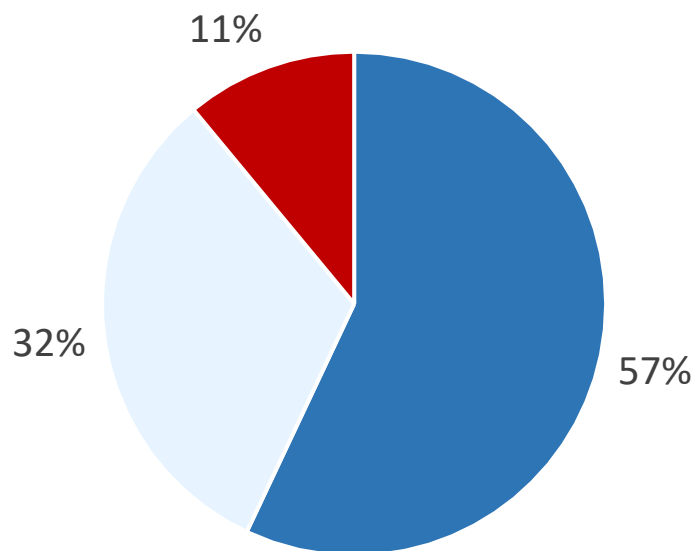
Nogen at tale med (7.-9. klasse)

I 7.-9. klasse føler 11 pct. ikke, de har en voksen at tale med, når de har det svært. 14 pct. føler ikke, de har venner eller veninder at tale med, når de har det svært.

Har du nogen voksne at tale med, hvis noget går dig på eller gør dig ked af det?

Har du nogen venner eller veninder at tale med, hvis noget går dig på eller gør dig ked af det?

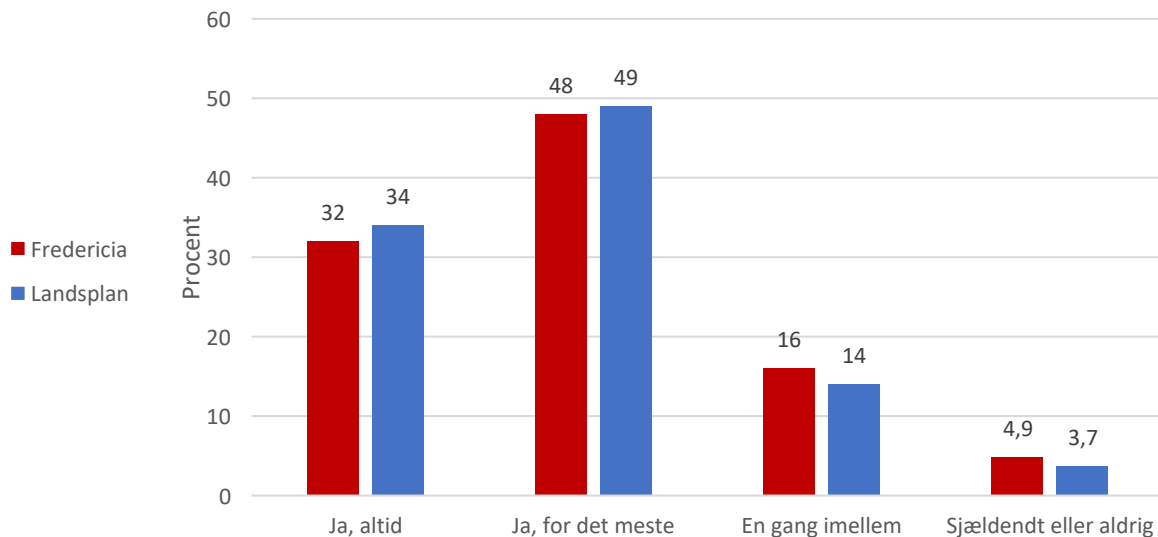
- Ja, altid
- Ja, for det meste
- Nej, sjældent eller aldrig



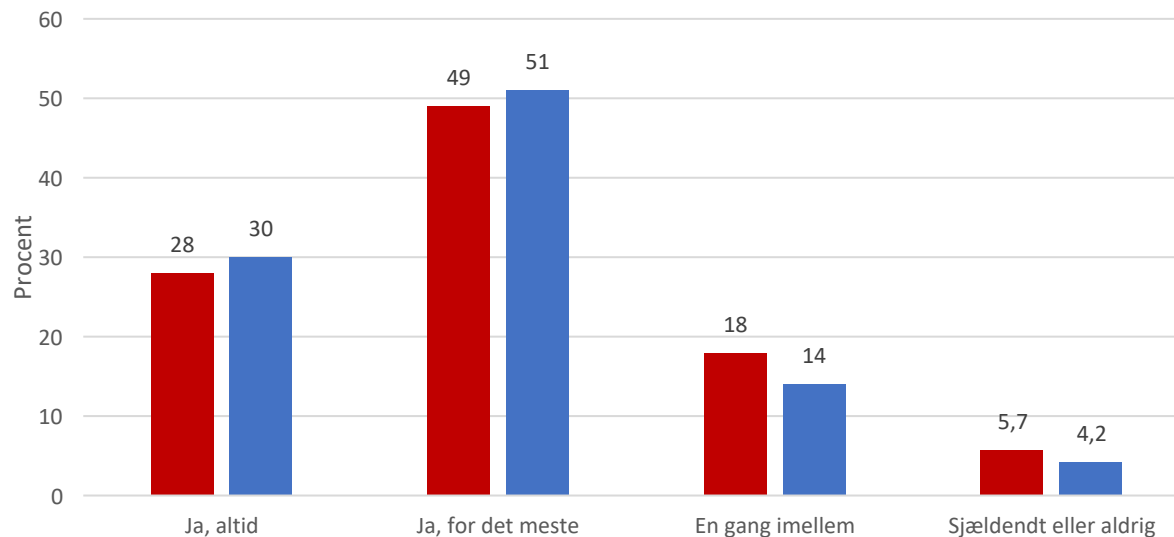
Trivsel i skolen: Fællesskab

Der er 4,9 pct. i 7.-9. klasse og 5,7 pct. på ungdomsuddannelserne, der ikke føler sig som en del af det sociale fællesskab i klassen eller på uddannelsen.

Føler du dig som del af det sociale fællesskab i klassen (7.-9. klasse)

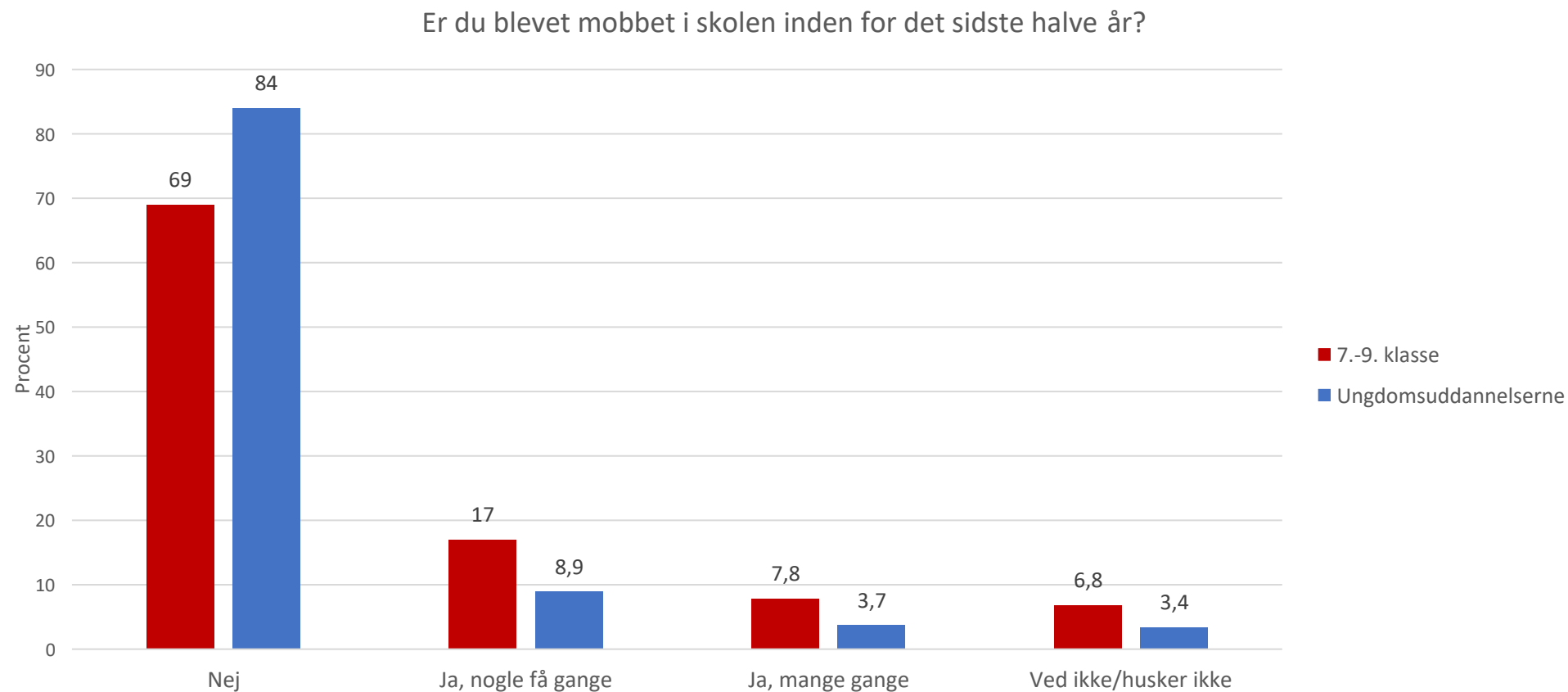


Føler du dig som en del af det sociale fællesskab på din uddannelse (ungdomsudd.)



Trivsel i skolen: Mobning

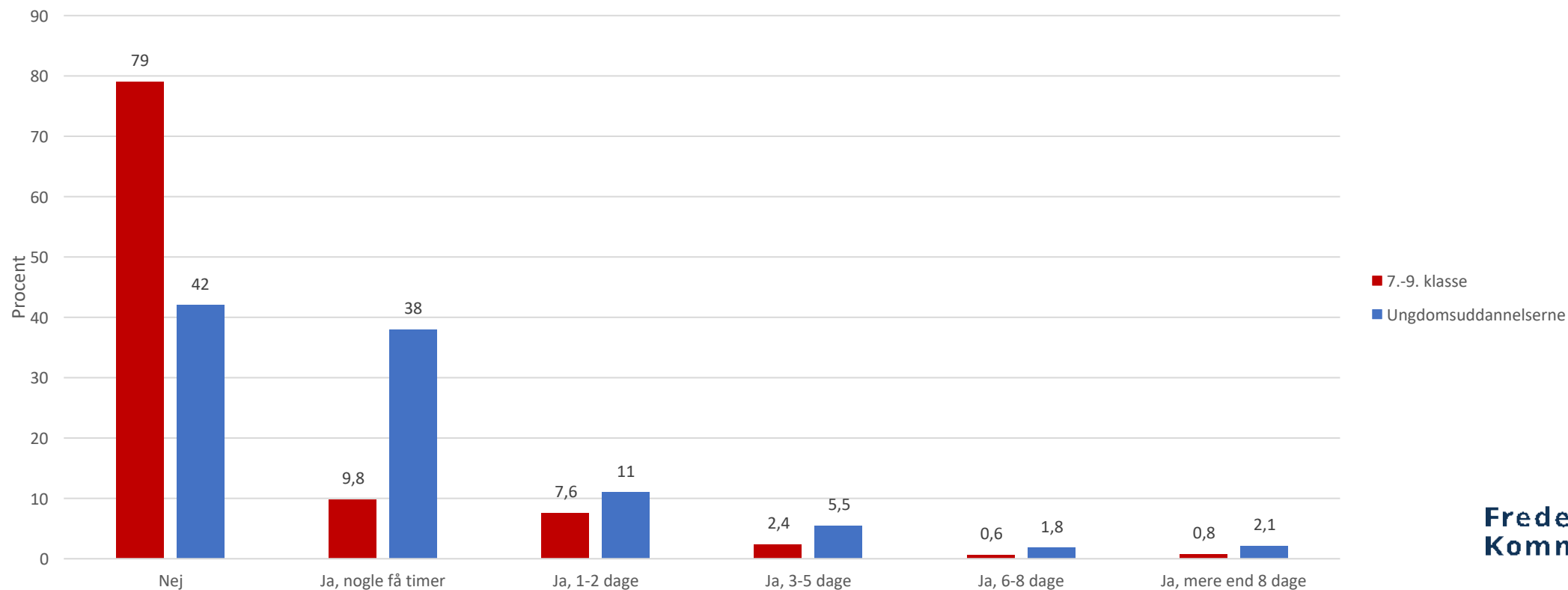
Ser man tilbage på det sidste halve år, er mobning er mere udbredt i 7.-9. klasse end på ungdomsuddannelserne. I 7.-9. klasse er 31,6 pct. blevet mobbet eller ved ikke/husker ikke, om de er blevet mobbet, mens det tilsvarende er 16 pct. på ungdomsuddannelserne.




Pjæk blandt de unge

Inden for de sidste 30 dage angiver 79 pct. i 7.-9. klasse, at de ikke har pjækket, mens 9,8 pct. har pjækket enkelte timer. På ungdomsuddannelserne har 42 pct. ikke pjækket, mens 38 pct. har pjækket nogle få timer.

Har du pjækket fra skole inden for de sidste 30 dage?



DIGITAL ADFÆRD

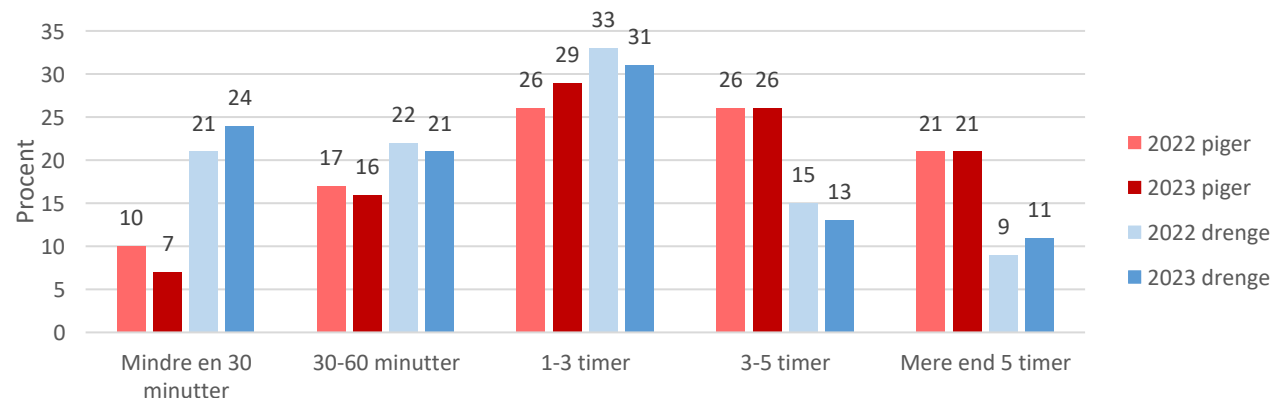


Online tidsforbrug i 7.-9. klasse

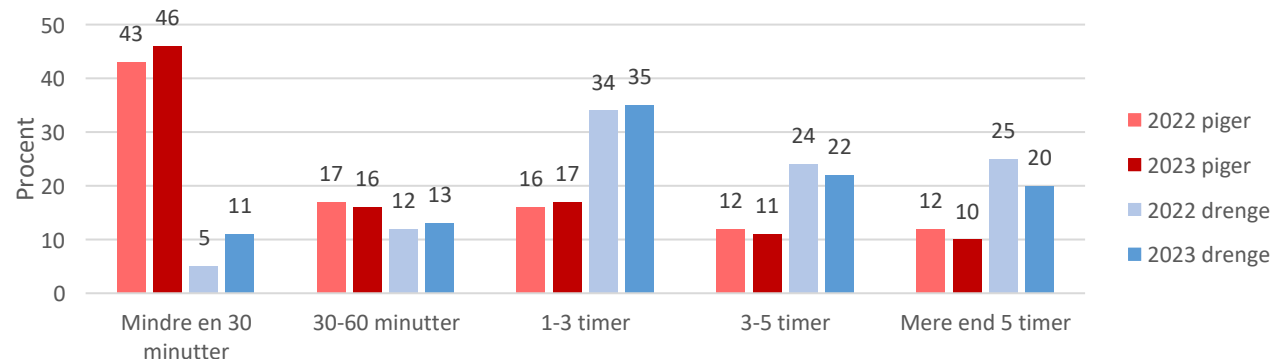
- Der er flere piger, der bruger mere tid på sociale medier end drenge.
- Flere drenge bruger mere tid på at spille computer end piger.
- Der er ikke markante udsving i tendenserne sammenlignet med sidste år, og Fredericia Kommune ligger sig op af landsgennemsnittet.
- 7% går til e-sport i forening eller klub mindst en gang om måneden

Tænk på en almindelig hverdag

Hvor lang tid bruger du i gennemsnit på følgende:
sociale medier (7.-9. klasse)

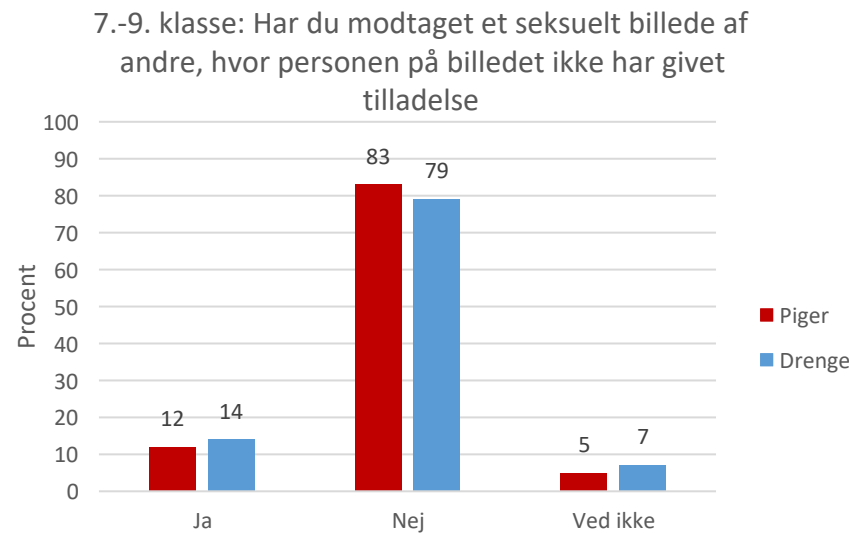
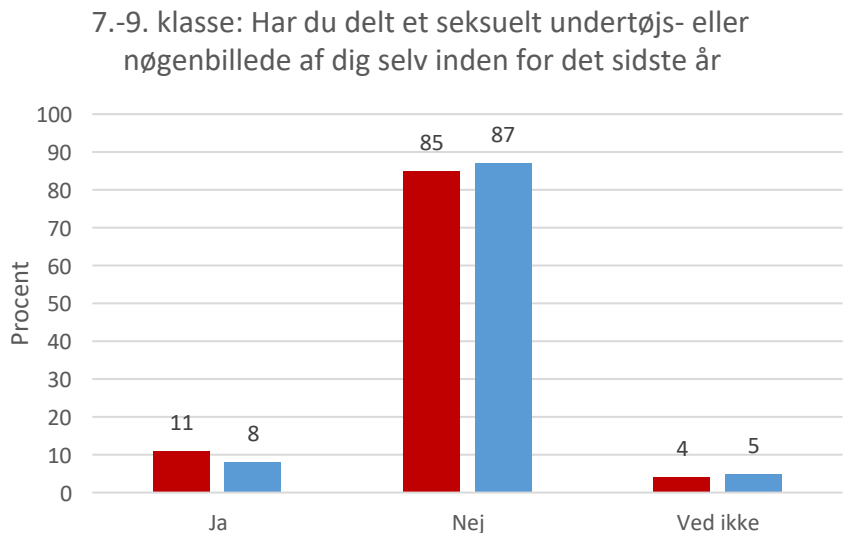


Hvor lang tid bruger du i gennemsnit på følgende:
spille computer, spillekonsol, telefon og tablet (7.-9. klasse)



Digital adfærd: Deling af billeder

- 11 pct. af pigerne og 8 pct. af drengene i 7.-9. klasse har delt et seksuelt undertøjs- eller nøgenbillede af sig selv inden for det sidste år. På ungdomsuddannelserne er dette hhv. 20 pct. af pigerne og 21 pct. af drengene.
- 2,2 pct. i 7.-9. klasse har inden for det sidste år delt et seksuelt billede, hvor personen på billedet ikke har givet tilladelse til deling. I gennemsnit har 13 pct. modtaget et. På ungdomsuddannelserne har 2,4 pct. delt og 7,6 pct. modtaget et.

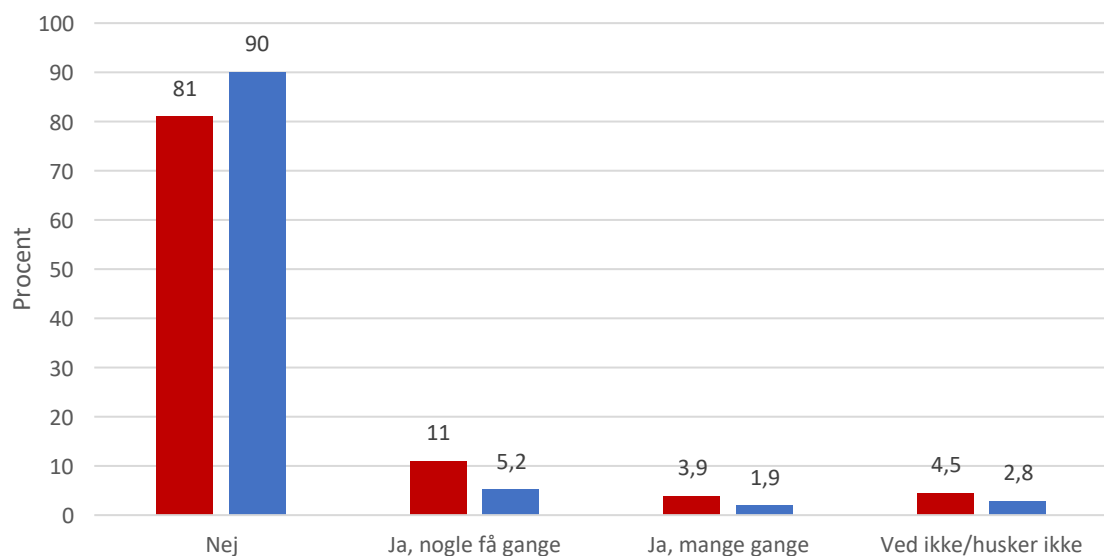


Online mobning og at føle sig udenfor

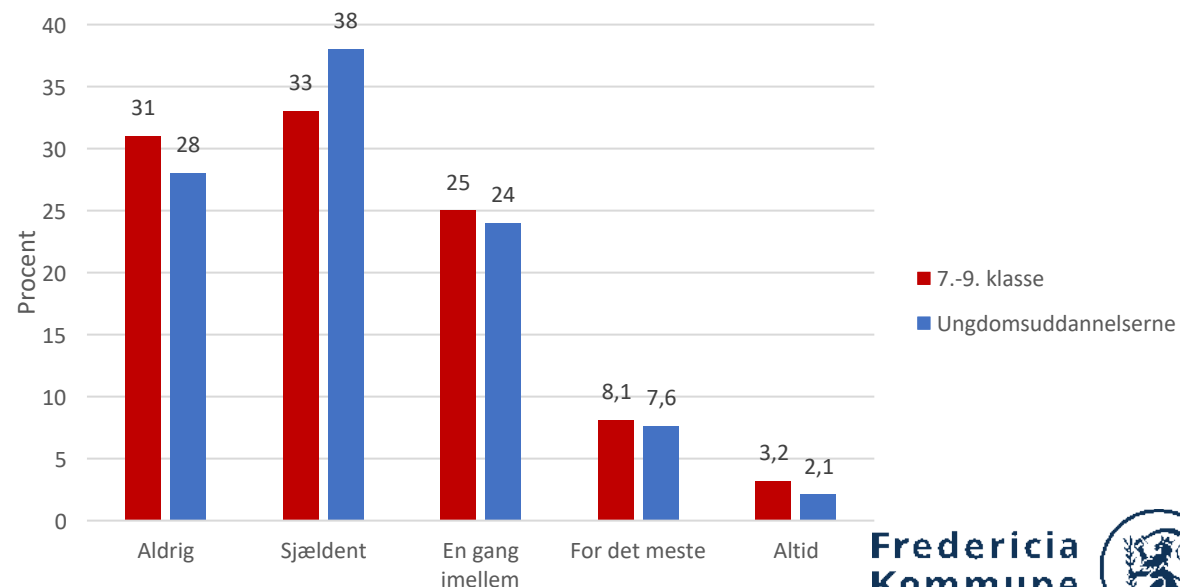
- Der er 8,4 pct. på ungdomsuddannelserne der inden for det sidste halve år *har selv mobbet andre online*, hvilket er samme niveau som sidste undersøgelse.

Mobning er, når man gentagne gange bliver holdt udenfor, drillet eller generet på en ubehagelig måde. Tænk på det sidste halve år:

Er du blevet mobbet på internettet?



Har du haft følelsen af at være udenfor, når du kan se på sociale medier, at dine venner er sammen? (nyt spørgsmål)



Fredericia
Kommune

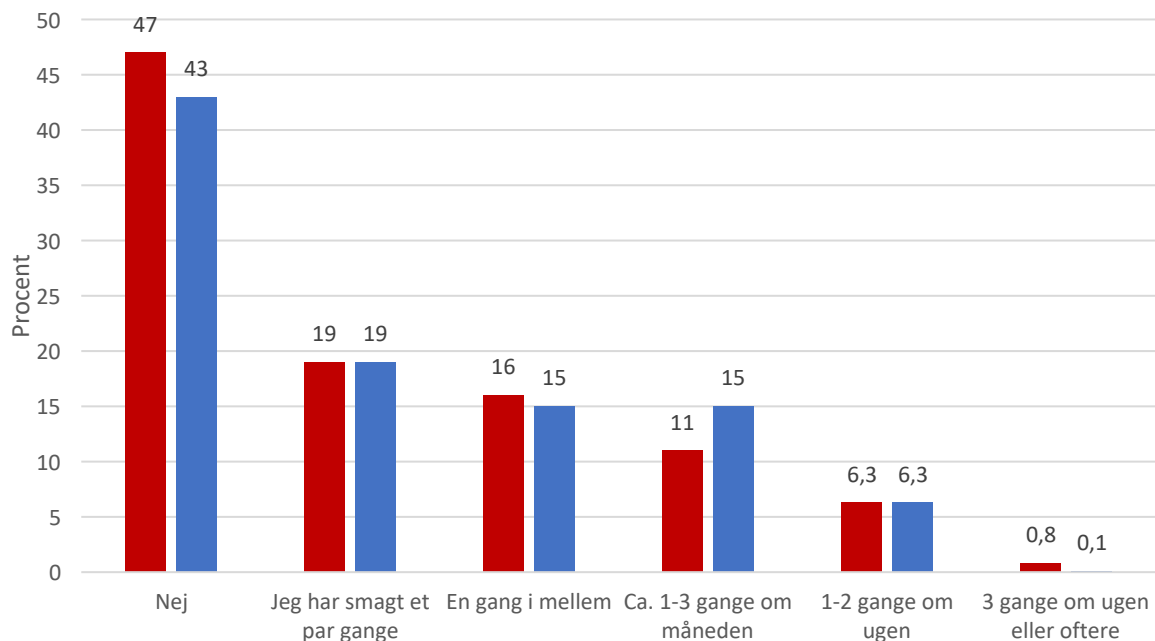


ALKOHOL, TOBAK OG STOFFER

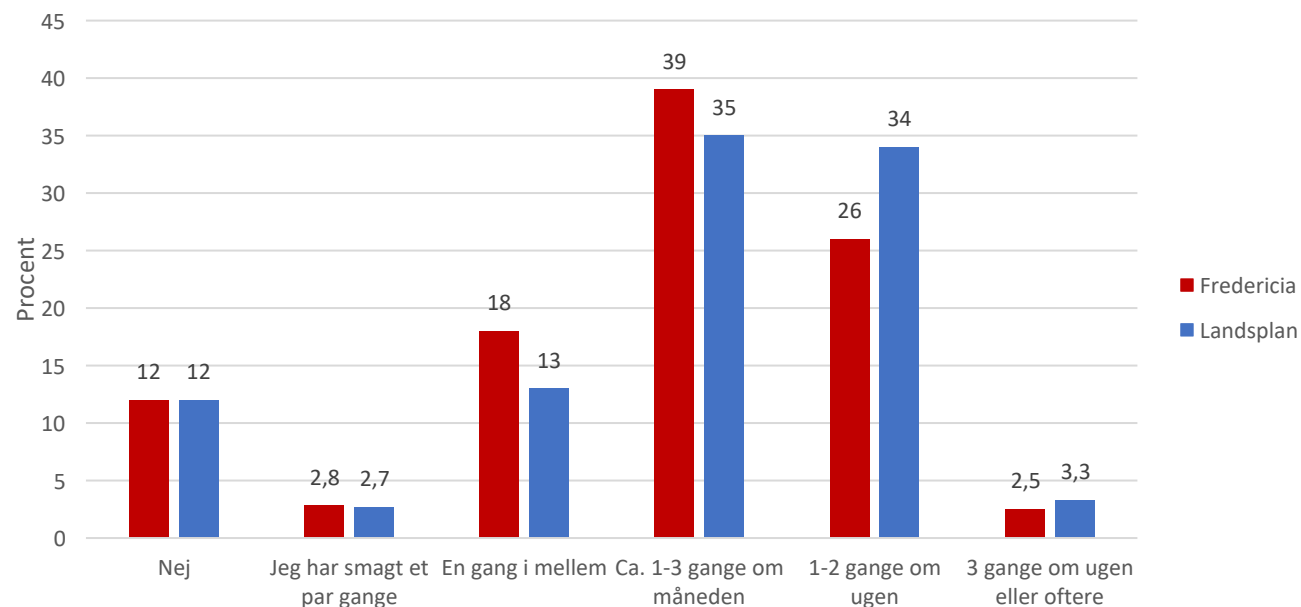
Alkohol

- I 7.-9. klasse har 53,1 pct. af eleverne i Fredericia og 55,4 pct. af eleverne på landsplan drukket eller smagt alkohol inden for de sidste måneder.

7.-9. klasse: Drikker du alkohol? Tænk på de sidste tre måneder



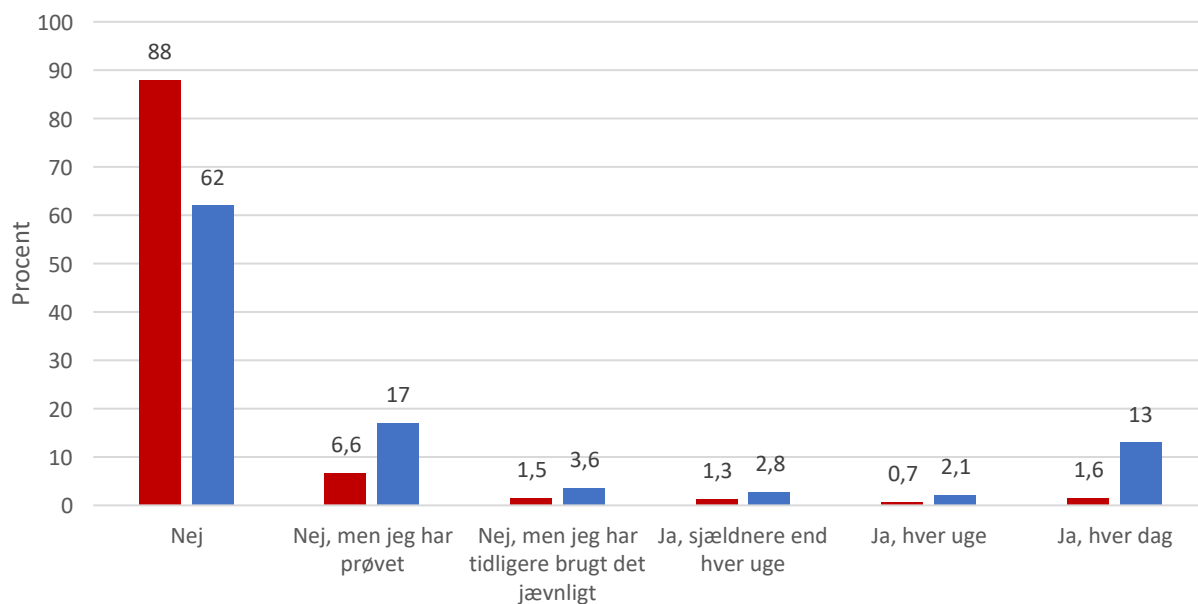
Ungdomsuddannelserne: Drikker du alkohol? Tænk på de sidste tre måneder



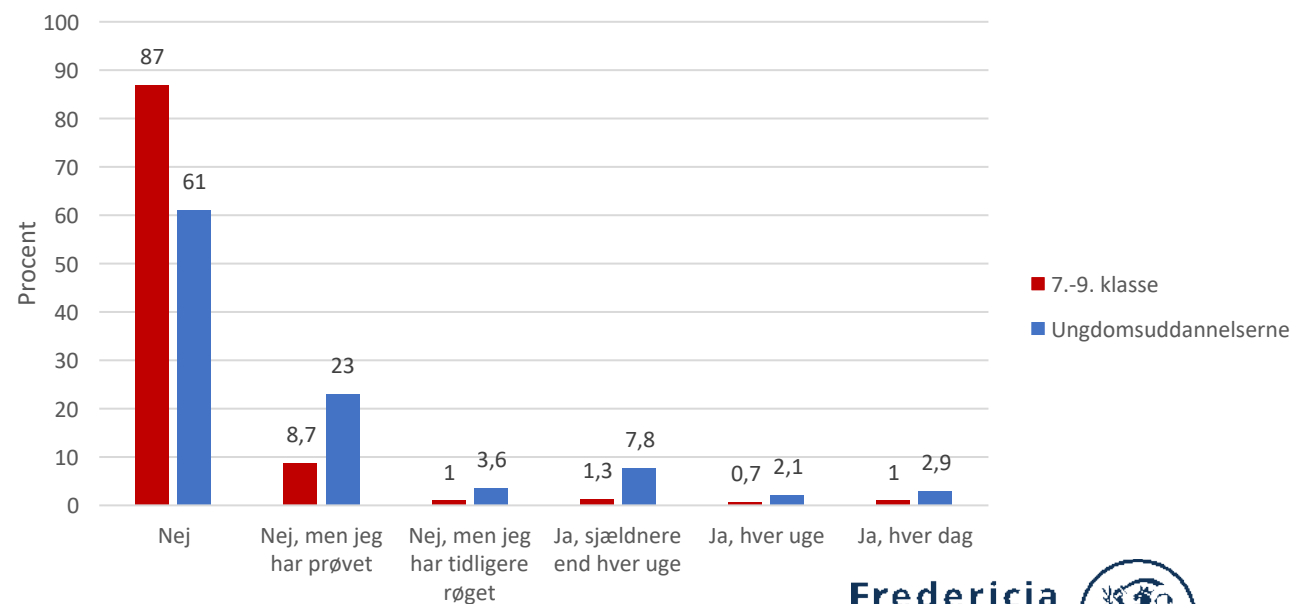
Rygning og nikotin

På Fredericia Kommunes ungdomsuddannelser er der 61 pct., der ikke ryger, mens der er 52 pct. på landsplan. I 7.-9. klasse er der 87 pct. i Fredericia, der ikke ryger, mens der er 85 pct. på landsplan. Der er flere daglige brugere af nikotinposer, mv. end der er daglige rygere.

Bruger du snus, tyggetobak eller nikotinposer?



Ryger du cigaretter?



Stoffer

Der er sket en mindre stigning på cirka 2 procentpoint i andelen af de unge, der har prøvet at ryge hash både i 7.-9. klasse og på ungdomsuddannelserne

Hash

Har du nogensinde prøvet at ryge hash?

5%

I 7.-9. KLASSE HAR
PRØVET AT RYGE
HASH

30%

PÅ UNGDOMS-
UDDANNELSERNE HAR
PRØVET AT RYGE HASH

Andre stoffer

Har du nogensinde prøvet at tage andre stoffer
(amfetamin, kokain, MDMA, morfin eller lignende)

1,7%

I 7.-9. KLASSE HAR PRØVET
ANDRE STOFFER

5,8%

PÅ UNGDOMS-
UDDANNELSERNE HAR
PRØVET ANDRE STOFFER

Fredericia
Kommune



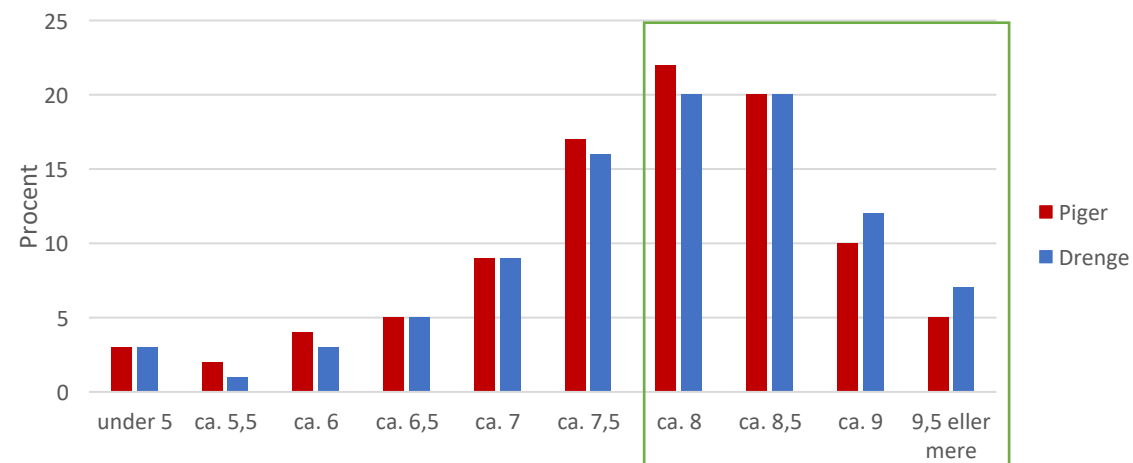
SØVNMØNSTRE HOS DE UNGE



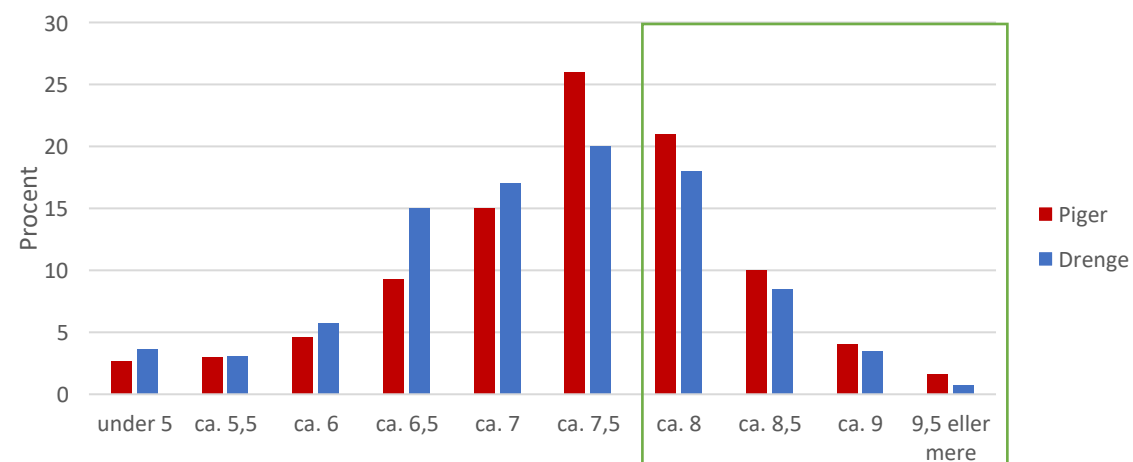
Søvn

- I 7.-9. klasse sover 57 pct. af pigerne og 59 pct. af drengene over 8 timer.
- På ungdomsuddannelserne sover 36,6 pct. af pigerne og 30,7 pct. af drengene over 8 timer.
- 76 pct. i 7.-9. klasse og 88 pct. på ungdomsuddannelserne har brugt mobil, tablet eller computer umiddelbart inden de falder i søvn.

Søvn i 7.-9. klasse

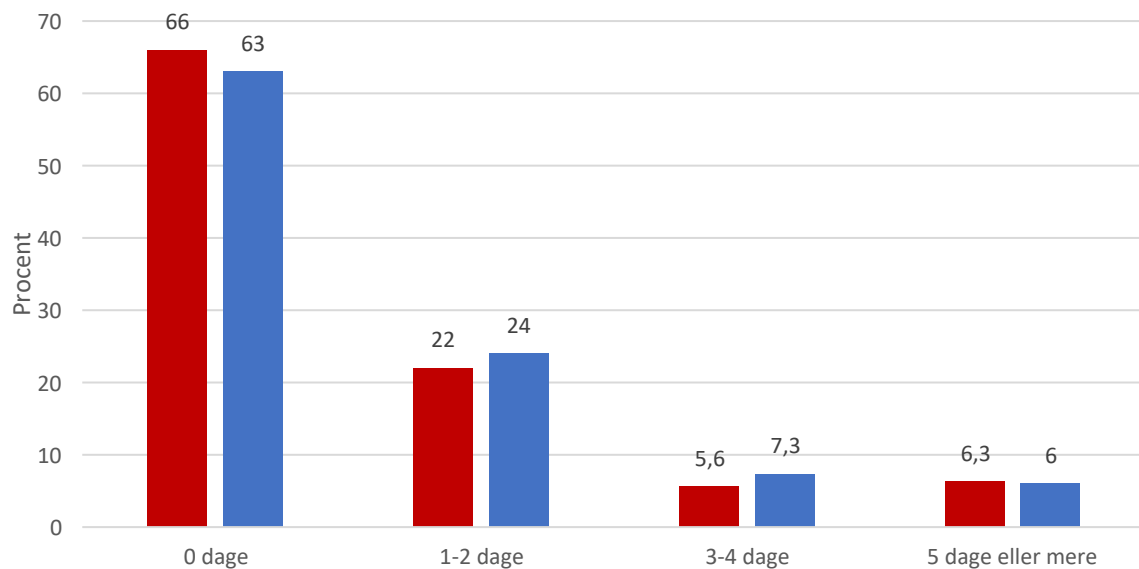


Søvn på ungdomsuddannelserne

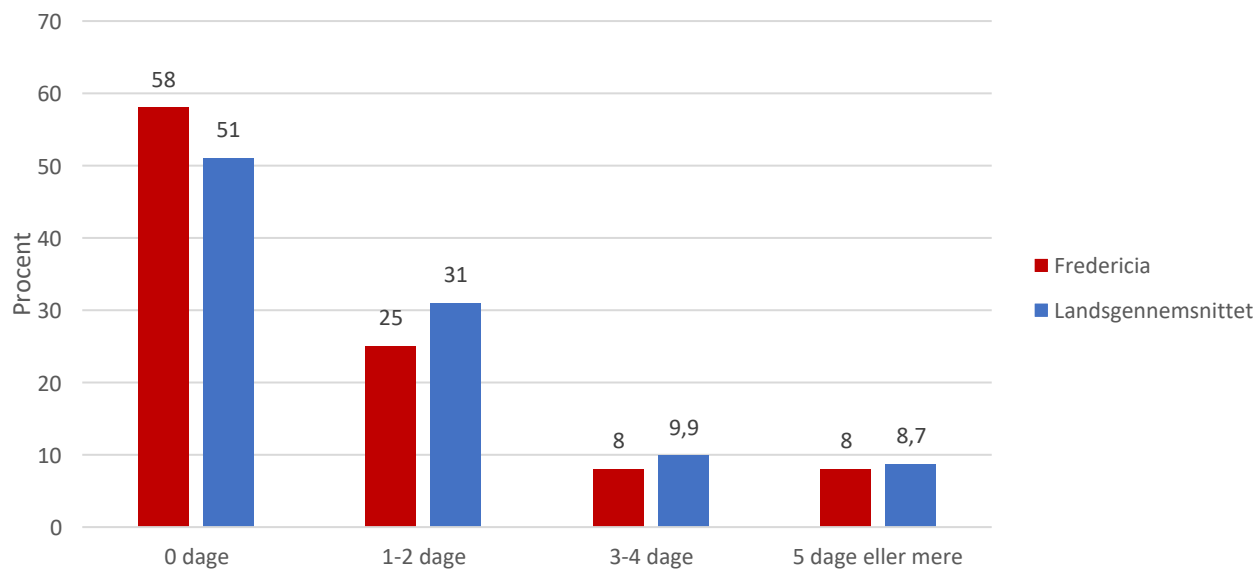


Forstyrrelse af søvn

7.-9. klasse: I løbet af de sidste 7 dage, hvor mange dage har du følt dig forstyrret af din mobil, tablet eller computer (fx i sengen), efter du lagde dig til at sove



Ungdomsuddannelserne: I løbet af de sidste 7 dage, hvor mange dage har du følt dig forstyrret af din mobil, tablet eller computer (fx i sengen), efter du lagde dig til at sove



**Fredericia
Kommune**

